




MANUALE DI CLASSIFICAZIONE

REGOLAMENTO DI CLASSIFICAZIONE PUGILATO PARALIMPICO



Il presente manuale nasce per facilitare la creazione e la regolamentazione di un Sistema di Classificazione per atleti disabili che desiderino praticare il Pugilato in Italia.

Per la realizzazione e la compilazione del Sistema di Classificazione e del presente Manuale di Classificazione si è preso spunto da altri sport paralimpici quali il Tiro a Volo, il Nuoto, Hockey in Carrozzina Elettrica ed i Manuali di Classificazione nazionali ed internazionali (IPC) delle suddette discipline sportive.

Il presente Sistema di Classificazione è stato elaborato e concordato con la Commissione Disabili FPI- CIP-FMSI

PUGILATO PARALIMPICO¹ ----- 8

SEZIONE A----- 8

PARTE I: DISPOSIZIONI GENERALI----- 8

SCOPI E APPLICAZIONI----- 8

ADOZIONE:----- 8

CLASSIFICAZIONE:----- 8

APPLICAZIONE:----- 8

CLASSIFICAZIONE NAZIONALE: ----- 9

INTERPRETAZIONE E RELAZIONE CON IL CODICE:----- 9

RUOLI E RESPONSABILITA':----- 9

RESPONSABILITÀ DEGLI ATLETI:----- 9

RESPONSABILITÀ DEL PERSONALE DI SUPPORTO DEGLI ATLETI:-----10

RESPONSABILITÀ DEL PERSONALE DI CLASSIFICAZIONE:-----10

PARTE II: PERSONALE DI CLASSIFICAZIONE-----11

PERSONALE DI CLASSIFICAZIONE: -----11

RESPONSABILE COMMISSIONE CLASSIFICATORI:-----11

IL CLASSIFICATORE:-----11

CAPO CLASSIFICATORE:-----12

CLASSIFICATORI TIROCINANTI: -----12

COMPETENZE DEI CLASSIFICATORI, FORMAZIONE E CERTIFICAZIONE: -----13

CODICE DI CONDOTTA DEL CLASSIFICATORE: -----14

Parte III: Valutazione degli atleti -----15

DISPOSIZIONI GENERALI:-----15

IMPAIRMENT ELEGGIBILI:-----15

VALUTAZIONE DEGLI IMPAIRMENT: -----15

CRITERI MINIMI DEGLI IMPAIRMENT: -----16

SPORT CLASS: -----16

CLASSIFICAZIONE NON COMPLETATA (CNC):-----16

Parte IV: Classificazione degli atleti e Panel di Classificazione-----17

IL PANEL DI CLASSIFICAZIONE:-----17

RESPONSABILITÀ DEL PANEL DI CLASSIFICAZIONE: -----17

SESSIONI DI CLASSIFICAZIONE: -----18

OSSERVAZIONE PRATICA:-----18

STATUS DELLE CLASSI SPORTIVE: -----19

STATUS: NUOVO-----19

STATUS: CONFERMATO -----19

STATUS: RIVEDIBILE-----20

STATUS: ATLETA CON DATA DI REVISIONE FISSATA-----20

MODIFICHE AI CRITERI DI BASE DELLE CLASSI SPORTIVE: -----20

NOTIFICAZIONE DEI RISULTATI: -----21

Parte V: Atleti non eleggibili-----21

SPORT CLASS NON ELEGGIBILE-----21

NORME GENERALI:-----21

ASSENZA DI MINIMO IMPAIRMENT:-----21

Parte VI: Ricorso-----22

SCOPO DI UN RICORSO: -----22

PARTI AUTORIZZATE A PRESENTARE RICORSO: -----22

AMMISSIBILITA' DI UN RICORSO: -----22

PROCEDURA PER LA PRESENTAZIONE DI UN RICORSO:-----22

PANEL DI RICORSO: -----	23
DISPOSIZIONI IN CASO DI DIFFICOLTÀ A CONVOCARE UN PANEL DI RICORSO: -----	23
DISPOSIZIONI SPECIALI: -----	23
DISPOSIZIONI AD HOC RELATIVE ALLE PROTESTE: -----	23
Parte VII: Cattiva condotta durante la sessione di valutazione -----	24
MANCATA PARTECIPAZIONE ALLA SESSIONE DI VALUTAZIONE: -----	24
SOSPENSIONE DELLA SESSIONE DI VALUTAZIONE (CNC): -----	24
Parte VIII: Revisione medica -----	25
REVISIONE MEDICA: -----	25
Parte IX: Simulazione di alterazione funzionale -----	26
(Intentional Misrepresentation) -----	26
FALSA ESPRESSIONE DELLE PROPRIE CAPACITÀ: -----	26
Parte X: Utilizzo delle informazioni sugli atleti -----	27
DATI DI CLASSIFICAZIONE -----	27
CONSENSO ED ELABORAZIONE -----	27
RICERCA AI FINI DELLO SVILUPPO DELLA CLASSIFICAZIONE -----	27
NOTIFICA AGLI ATLETI -----	27
SICUREZZA DEI DATI DI CLASSIFICAZIONE -----	28
DIFFUSIONE DEI DATI DI CLASSIFICAZIONE -----	28
CONSERVAZIONE DEI DATI DI CLASSIFICAZIONE -----	28
DIRITTI DI ACCESSO AI DATI DI CLASSIFICAZIONE -----	28
LISTA CLASSIFICAZIONI -----	29
SISTEMA DI CLASSIFICAZIONE -----	30
SEZIONE B -----	30
Mission e filosofia -----	30
B1: TIPOLOGIE DI IMPAIRMENT ELEGGIBILI PER GLI ATLETI -----	31
B2: Impairments non eleggibili/valutabili -----	32
Condizioni di salute che non sono condizioni sanitarie sottostanti per tutti gli atleti -----	33
CRITERI MINIMI PER GLI IMPAIRMENT NEL PUGILATO PARALIMPICO -----	34
B3: PROCESSO DI CLASSIFICAZIONE -----	35
VALUTAZIONE FISICA -----	35
PER GLI ATLETI CON IMPAIRMENT DELLA FORZA MUSCOLARE -----	37
PER GLI ATLETI CON IMPAIRMENT DEL PROM O CON BASSA STATURA -----	38
PER GLI ATLETI CON IMPAIRMENT DELLA LUNGHEZZA DEGLI ARTI / AMPUTAZIONI -----	39
VALUTAZIONE TECNICA -----	40
VALUTAZIONE DELL'IMPATTO DELL'IMPAIRMENT -----	41
SUI GESTI SPECIFICI DEL PUGILATO PARALIMPICO -----	41
TEST 1 -Potenza e difesa movimento di braccia - tronco e sicurezza -----	41
TEST 2- Potenza e difesa movimenti di braccia, di tronco e gioco gambe -----	42
OSSERVAZIONE PRATICA -----	43
CRITERI DI VALUTAZIONE PER IL PROFILO TRONCO -----	44
APPENDICE E ALLEGATI -----	45
SEZIONE C -----	45
ALLEGATO 1: SISTEMA DI FORMAZIONE DEI CLASSIFICATORI -----	45
IL PERCORSO FORMATIVO DI UN CLASSIFICATORE CONSISTE IN DUE STEP: -----	45
STEP 1: SEMINARIO, CONTENUTI, RISULTATI -----	45
STEP 2: PARTECIPARE AD UNA REGOLARE SESSIONE DI CLASSIFICAZIONE -----	46

ALLEGATO 2: TIC (TRUNK IMPAIRMENT CLASSIFICATION) -----	49
Test del tronco n. 1 -----	49
Test del tronco n. 3 -----	50
Test del tronco n. 4 -----	51
Test del tronco n. 5 -----	52
ALLEGATO 3: MODULO MEDICO DIGNOSTICO -----	53
ALLEGATO 4: MODULO DI CONSENSO ALLA CLASSIFICAZIONE -----	54
ALLEGATO 5: SCHEDA DI CLASSIFICAZIONE -----	56
ALLEGATO 6: MODULO RICORSO -----	58
ALLEGATO 7: ORGANIZZARE UNA SESSIONE DI CLASSIFICAZIONE: -----	60
ALLEGATO 8: MISURA DELL'AMPUTAZIONE DI UN ARTO O DI UN ARTO DEFICITARIO. -----	61
ALLEGATO 9: RIASSUMENDO LA COMPILAZIONE SCHEDA DI CLASSIFICAZIONE: -----	62
PARA BOXE- SITTING -----	64
TEST DEL TRONCO -----	64
CLASSI -----	64
PARA BOXE- LOWER -----	65
CLASSI -----	65
PARA BOXE -UPPER -----	65
CLASSI -----	65
ALLEGATO 10: VALUTAZIONE PROM ARTI -----	66
Tabella di conversione percentuale gradi/punti -----	66
ALLEGATO 11: -----	72
CERTIFICAZIONE DI IDONEITA' SPORTIVA AGONISTICA E AMATORIALE CON CONTATTO CONTROLLATO PER IL PUGILATO PARALIMPICO -----	72
BIBLIOGRAFIA: -----	73

PUGILATO PARALIMPICO¹

SEZIONE A

PARTE I: DISPOSIZIONI GENERALI

SCOPI E APPLICAZIONI

ADOZIONE:

- 1.1 Il presente Manuale di Classificazione e tutte le regolamentazioni in esso contenute saranno richiamate nel documento con il nome di “Regolamento di Classificazione” o “Manuale di Classificazione”. Tali regolamenti sono stati predisposti dalla FEDERAZIONE PUGILISTICA ITALIANA (FPI) settore paralimpico, al fine di avviare le competizioni pugilistiche paralimpiche in Italia.
- 1.2 Il presente regolamento si compone anche di una serie di Appendici. Tali appendici sono da considerarsi parte integrante del Manuale di Classificazione.
- 1.3 Il Manuale di Classificazione è parte integrante dell’apparato regolamentare di FPI settore Paralimpico
- 1.4 Il regolamento è completato da una serie di moduli e schede preparati per facilitare la valutazione degli atleti. Tali documenti sono presenti nell’appendice del presente Manuale, sono disponibili presso FPI e potrebbero subire degli aggiornamenti periodici.

CLASSIFICAZIONE:

- 1.5 Gli obiettivi generali della Classificazione sono:
 - a) definire chi è “eleggibile” a competere nei Para-sport e di conseguenza avere l’opportunità di raggiungere l’obiettivo di diventare Atleta Paralimpico nell’accezione estensiva della definizione;
 - b) raggruppare gli atleti in Classi Sportive ideate per garantire che l’impatto dell’impairment sia ridotto al minimo e far sì che sia l’eccellenza sportiva a determinare quali atleti risultino vittoriosi sul campo.

APPLICAZIONE:

- 1.6 Queste regole di classificazione si applicano a tutti gli atleti e agli assistenti personali o membri degli staff di squadra i quali dovranno essere regolarmente tesserati con FPI o debitamente autorizzati a presenziare in qualsivoglia evento o competizione organizzata o riconosciuta da FPI e quindi alle sessioni di classificazione pianificate in questi eventi.
- 1.7 Queste regole di classificazione devono essere lette e applicate unitamente a tutte le altre norme applicabili e in vigore nella FPI riguardanti il pugilato paralimpico.

Nota 1: per pugilato paralimpico in questa prima fase si intende Gym Boxe Disabili (con contatto controllato)

CLASSIFICAZIONE NAZIONALE:

- 1.8 FPI si adopererà per fornire l'opportunità di essere classificati e quindi di ottenere l'assegnazione di una classe e di uno status in linea con quanto previsto in questo Manuale, durante tornei, manifestazioni e/o durante le competizioni nazionali FPI. È fortemente consigliato agli Atleti, agli Staff di Squadra e a tutti gli interessati di anticipare, per quanto possibile, la Classificazione degli atleti, partecipando (o organizzando) incontri e manifestazioni.

INTERPRETAZIONE E RELAZIONE CON IL CODICE:

- 1.9 I riferimenti ad un "articolo" si riferiscono ad un articolo di questo Manuale di Classificazione, i riferimenti ad "un'appendice" si riferiscono ad un'appendice di questo Manuale di Classificazione
- 1.10 I riferimenti ad uno "sport" in questo Manuale di Classificazione si riferiscono allo sport del Pugilato Paralimpico¹.
- 1.11 Le appendici di questo Manuale di Classificazione sono da considerarsi, a tutti gli effetti, parte di queste regole di classificazione, e possono essere soggette periodicamente ad aggiornamenti, modifiche, integrazioni e / o sostituzioni da parte della FPI
- 1.12 Le intestazioni utilizzate in questo Manuale di Classificazione vengono utilizzate solo per comodità e non hanno alcun significato che sia separato dall'articolo o dagli articoli a cui si riferiscono.

RUOLI E RESPONSABILITA':

- 1.13 È personale responsabilità degli Atleti, degli Assistenti, dello Staff dell'atleta, Giudici ed Arbitri e del personale addetto alla Classificazione, essere a conoscenza e ben informati circa i requisiti e gli obblighi delle presenti regole di Classificazione.

RESPONSABILITÀ DEGLI ATLETI:

- 1.14 I ruoli e le responsabilità degli Atleti comprendono:
- a) conoscere e rispettare tutte le linee guida, le regole e i procedimenti applicabili stabiliti da queste norme di classificazione;
 - b) partecipare alla sessione di valutazione in buona fede;
 - c) accertarsi, ogni qualvolta sia opportuno, che le informazioni relative alle condizioni sanitarie siano fornite e/o rese disponibili a FPI nei tempi e nelle modalità stabiliti;
 - d) collaborare in qualsiasi indagine relativa a possibili violazioni di queste norme di classificazione;
 - e) partecipare attivamente al processo di formazione, approfondimento e ricerca nell'ambito della classificazione, scambiando conoscenze ed esperienze personali.

RESPONSABILITÀ DEL PERSONALE DI SUPPORTO DEGLI ATLETI:

- 1.15 I ruoli e le responsabilità del Personale di Supporto degli Atleti (Assistenti Personali, Staff, Volontari, Dirigenti, Arbitri e Giudici) comprendono:
- a) conoscere e rispettare tutte le linee guida, le regole ed i procedimenti applicabili stabiliti da queste norme di classificazione;
 - b) utilizzare la propria influenza sui valori sportivi e sul comportamento degli Atleti per promuovere un atteggiamento positivo e collaborativo durante la sessione di Classificazione e in generale nei confronti dei Classificatori;
 - c) assistere nello sviluppo, nella gestione e nell'attuazione dei Sistemi di Classificazione;
 - d) collaborare in qualsiasi indagine relativa a possibili violazioni di queste norme di classificazione.

RESPONSABILITÀ DEL PERSONALE DI CLASSIFICAZIONE:

- 1.16 I ruoli e le responsabilità del personale di classificazione comprendono:
- a) avere una conoscenza e consapevolezza approfondita e completa di tutte le linee guida, le regole e i procedimenti, applicabili, stabiliti da queste norme di classificazione;
 - b) utilizzare la propria influenza per promuovere un atteggiamento positivo e collaborativo durante la sessione di Classificazione, promuovendo una comunicazione aperta e positiva;
 - c) adoperarsi per lo sviluppo, la gestione e l'attuazione dei sistemi e delle procedure di classificazione, inclusa la partecipazione alla formazione e alla ricerca;
 - d) collaborare in qualsiasi indagine relativa a possibili violazioni di queste norme di classificazione.

PARTE II: PERSONALE DI CLASSIFICAZIONE

PERSONALE DI CLASSIFICAZIONE:

- 2.1 Il personale di Classificazione (Classificatori) è fondamentale per permettere l'effettiva attuazione di queste norme di classificazione, FPI si impegna a formare ed aggiornare periodicamente un gruppo di Classificatori, ciascuno dei quali avrà un ruolo chiave nell'organizzazione, nell'implementazione e nella gestione della classificazione degli atleti.

RESPONSABILE COMMISSIONE CLASSIFICATORI:

- 2.2 FPI deve nominare un Responsabile della Commissione Classificatori. Il Responsabile della Commissione Classificatori sarà responsabile della direzione, dell'amministrazione, del coordinamento e dell'attuazione del sistema di classificazione per FPI

I compiti e le mansioni della commissione di classificazione FPI sono:

- a) monitorare in modo regolare lo stato della classificazione degli atleti;
 - b) proporre e definire la programmazione delle sessioni di classificazione sul territorio nazionale,
 - c) designare in accordo con la Segreteria i classificatori per le varie sessioni di valutazione,
 - d) organizzare e svolgere corsi di formazione e certificazione per i classificatori,
 - e) mantenere/aggiornare il database dei risultati della classificazione (Lista Classi FPI paralimpico) in collaborazione con la Segreteria Federale;
 - f) comunicare regolarmente con i classificatori informandoli circa eventuali modifiche rilevanti, linee guida o cambiamenti;
 - g) comunicare e riferire periodicamente al Consiglio Federale FPI direttamente o per il tramite del Segretario Federale lo status dei lavori, e se necessario all'Assemblea FPI e/o ad altri partner coinvolti nella classificazione.
- 2.3 Il Responsabile della Commissione Classificatori è tenuto ad essere necessariamente un classificatore certificato.
- 2.4 Il Responsabile della Commissione Classificatori può delegare responsabilità specifiche e / o attività specifiche a classificatori in possesso di licenza valida o ad altre persone previa autorizzazione di FPI
- 2.5 Nessuna di queste regole di classificazione impedisce che il Responsabile della Commissione Classificatori (se in possesso di regolare licenza) sia designato anche come classificatore (o Capo Classificatore).

IL CLASSIFICATORE:

- 2.6 Il Classificatore è una persona autorizzata ed in possesso della licenza di Classificatore FPI chiamata a condurre alcune, o tutte, le parti della valutazione dell'atleta, come membro di un panel di classificazione.
- È dovere di un classificatore FPI:
- a) partecipare ai lavori della Commissione dei Classificatori FPI e alle sessioni di classificazione sul territorio nazionale,
 - b) partecipare alla gestione di eventuali proteste e/o ricorsi sui risultati della classificazione,

- c) partecipare a tutte le riunioni della Commissione dei Classificatori e del panel di classificazione nelle competizioni per le quali è convocato.
- d) assistere e partecipare ai corsi di formazione ed aggiornamento.
- e) essere in regola con il tesseramento annuale FPI

CAPO CLASSIFICATORE:

- 2.7 Il Capo Classificatore è un classificatore nominato da FPI su suggerimento del Responsabile della Commissione Classificatori per dirigere, amministrare, coordinare ed organizzare le sessioni di classificazione nell'ambito di uno specifico torneo o manifestazione, laddove ci siano più panel di classificazione. In particolare, gli può essere richiesto quanto segue:
- a) identificare gli atleti che saranno tenuti a partecipare ad una sessione di valutazione;
 - b) supervisionare il gruppo dei classificatori convocati in quella situazione per garantire che le norme di classificazione siano correttamente applicate durante la sessione in essere;
 - c) gestire le proteste e/o ricorsi in consultazione con FPI
 - d) collaborare con FPI e con gli organizzatori della manifestazione affinché i viaggi, l'alloggio e gli aspetti logistici siano organizzati in modo da garantire che i classificatori possano svolgere le proprie attività in modo efficace ed efficiente.
- 2.8 Un Capo Classificatore può delegare responsabilità e/o compiti specifici ad altri Classificatori qualificati o ad altri ufficiali di gara, o rappresentanti qualificati di FPI e/o persone adeguatamente qualificate nel comitato Organizzatore della Competizione.
- 2.9 Il Capo Classificatore riferisce al Responsabile della Commissione Classificatori ed al Segretario FPI

CLASSIFICATORI TIROCINANTI:

- 2.10 Il Classificatore Tirocinante è colui il quale deve ancora completare la propria formazione da Classificatore, al termine della quale, riceverà da FPI la licenza di Classificatore.
- 2.11 FPI può convocare classificatori tirocinanti per partecipare ad alcune o a tutte le parti della valutazione dell'atleta sotto la supervisione di un gruppo di classificatori esperti al fine di testare e sviluppare le competenze del tirocinante.
- È dovere di un Classificatore tirocinante:
- a) partecipare attivamente durante il corso classificatori;
 - b) partecipare con il ruolo di osservatore alle sessioni di classificazione al fine di apprendere le regole di classificazione e sviluppare competenze e abilità per ottenere la certificazione.
 - c) partecipare a tutte le riunioni di classificazione nel corso di eventi/tornei/sessioni di classificazione;
 - d) assistere i classificatori durante le sessioni di classificazione.
- 2.12 Tutti i classificatori FPI autorizzati sono elencati nel registro classificatori FPI aggiornato dopo ogni corso e/o sessione di classificazione. Tutti i classificatori FPI possono essere membri della Commissione dei Classificatori.

COMPETENZE DEI CLASSIFICATORI, FORMAZIONE E CERTIFICAZIONE:

- 2.13 Un classificatore sarà autorizzato ad agire e operare come tale se in possesso della licenza di Classificatore FPI, quindi a fronte della certificazione del possesso delle competenze necessarie.
- 2.14 FPI deve fornire una formazione adeguata a tutti i classificatori mediante corsi di formazione e di aggiornamento per garantire che vengano raggiunte e mantenute nel tempo le competenze necessarie per il ruolo specifico che ciascun classificatore è chiamato a svolgere.
- 2.15 Le Competenze specifiche del Classificatore includono:
- a) la comprensione approfondita del Manuale di Classificazione;
 - b) la comprensione dello sport del pugilato paralimpico compresi i regolamenti tecnici sportivi in corso di validità;
 - c) la comprensione del Codice di Classificazione FPI paralimpico.
 - d) essere in possesso di qualifiche professionali, livello di esperienza, abilità e competenze adeguate ad agire in qualità classificatore. Questo include che per essere un classificatore il soggetto deve:
 - essere un professionista sanitario certificato in un campo riferibile al o agli impairment contemplati per la pratica del Pugilato Paralimpico, ad esempio essere un medico (specialista in medicina dello sport, fisiatra, ortopedico, neurologo...) un fisioterapista;
 - possedere una comprovata esperienza tecnica legata allo sport o una riconosciuta qualifica accademica che preveda un opportuno livello di conoscenza dell'anatomia, della biomeccanica ed una esperienza sportiva specifica nel campo del pugilato paralimpico e dello sport paralimpico in genere.
- 2.16 FPI settore paralimpico ha stabilito un percorso per la Certificazione dei Classificatori che permette una progressiva valutazione delle competenze del classificatore (vedere allegato 1 "Formazione e certificazione dei Classificatori"). Questo processo include:
- a) un percorso per la certificazione dei classificatori tirocinanti che, dopo aver partecipato e completato con successo il Corso di Formazione per Classificatori, dovranno operare sotto supervisione in quanto non saranno immediatamente autorizzati ad assegnare un punteggio in autonomia;
 - b) una continua valutazione e monitoraggio dell'attività svolta durante il periodo di validità della licenza da parte del Responsabile della Commissione Classificatori e della Segreteria FPI
 - c) un percorso per la formazione di nuovi classificatori (vedere allegato 1)
- 2.17 FPI ha specificato i requisiti minimi per chi desidera diventare Classificatore. Tali criteri sono descritti nella Sezione A parte II e nell'Allegato 1. FPI si impegna a fornire l'adeguata formazione per l'ottenimento della licenza di classificatore.
- 2.18 FPI fornirà istruzione continua ai classificatori ai fini dell'ottenimento e del mantenimento della licenza.

- 2.19 FPI può prevedere che la licenza di classificatore sia soggetta a determinate limitazioni quali:
- a) Il tempo massimo di validità
 - b) Essere soggetta a revisione entro un determinato periodo di tempo con riferimento alle competenze del classificatore;
 - c) Perdita della stessa se FPI in accordo con il Responsabile della Commissione Classificatori e il Consiglio Federale ritenga esistano dubbi circa il possesso delle competenze necessarie;
 - d) Essere recuperata se in accordo con il Responsabile della Commissione Classificatori il Consiglio Federale ritenga che l'interessato possieda le competenze e i requisiti necessari per riottenerla.

CODICE DI CONDOTTA DEL CLASSIFICATORE:

- 2.20 La correttezza del processo di classificazione dipende anche dalla condotta del personale di classificazione.
FPI ha pertanto adottato una serie di standard di condotta professionale denominati "Codice di Condotta per Classificatori".
- 2.21 Tutti i Classificatori devono rispettare il Codice di Condotta che sono obbligati a sottoscrivere per poter essere convocati da FPI.
- 2.22 Qualsiasi persona ritenesse che un classificatore possa aver agito in contrasto con il Codice di Condotta, è tenuto a segnalarlo a FPI.
- 2.23 FPI ricevuta la segnalazione, esaminerà la relazione e, se necessario, procederà a prendere le misure disciplinari più adatte.
- 2.24 FPI ha potere per determinare se un classificatore abbia un conflitto di interessi effettivo, percepito e / o potenziale.

Parte III: Valutazione degli atleti

DISPOSIZIONI GENERALI:

- 3.1 FPI ha specificato in questo Manuale di Classificazione i processi, i criteri di valutazione e la metodologia per cui gli atleti saranno classificati e si vedranno assegnati ad una Sport Class e designati ad uno status. Questo processo è indicato come valutazione degli atleti.
- 3.2 La valutazione degli atleti comprende un certo numero di fasi che queste norme di classificazione prevedono, pertanto disposizioni riguardanti:
 - a) la valutazione dell'impairment dell'atleta e della sua eleggibilità nel Pugilato Paralimpico
 - b) la valutazione dell'impairment stesso ed il rispetto dei criteri minimi stabiliti per l'eleggibilità
 - c) l'assegnazione di una Sport Class (e la designazione di uno status di Sport Class) in base alla misura in cui un atleta è in grado di eseguire i compiti e le attività specifiche fondamentali per il Pugilato Paralimpico.

IMPAIRMENT ELEGGIBILI:

- 3.3 Qualsiasi atleta che desideri competere nel Pugilato Paralimpico deve avere l'idoneità sportiva per questo sport.
- 3.4 Nella parte B 1 di queste norme di classificazione sono specificati alcuni Impairment che, se presenti, permettono all'atleta di competere nel Pugilato Paralimpico.
- 3.5 Nella parte B 2 si ritrovano esempi di impairment non eleggibili.

VALUTAZIONE DEGLI IMPAIRMENT:

- 3.6 Il Club di appartenenza di un atleta dovrà presentare l'idoneità per il Pugilato Paralimpico alla richiesta di tesseramento dell'atleta.
- 3.7 FPI tramite le certificazioni di idoneità al Pugilato per Disabili ed al modulo medico deve determinare se un atleta è potenzialmente classificabile.
- 3.8 Il tipo di idoneità che un atleta disabile dovrà avere ed il tipo di incontro che potrà sostenere sono ad esclusiva discrezione di una Commissione Medica costituita a tale scopo all'interno della federazione stessa.**
- 3.9 Se, nonostante l'idoneità medica per il pugilato per disabili, FPI, attraverso i classificatori oppure i suoi medici federali si dovesse rendere conto che l'atleta presenti una condizione di salute tale per cui possa rivelarsi pericoloso per sé stesso o per gli altri in caso di partecipazione ad una competizione, può decidere di assegnare all'atleta lo status di classificazione non completata (CNC) ai sensi dell'articolo 10 di queste regole di classificazione. In tali casi FPI spiegherà le ragioni della decisione alla dirigenza del Club interessato o all'atleta stesso.
- 3.10 Una Commissione di Classificazione nominata dalla FPI deciderà se l'atleta possiede i requisiti minimi di classificazione e di conseguenza deciderà la Classe Sportiva di appartenenza e lo Status.

CRITERI MINIMI DEGLI IMPAIRMENT:

- 3.11 Un atleta che desidera competere in uno sport paralimpico deve presentare un impairment eleggibile che rientri nei Criteri Minimi degli Impairment stabiliti per ciascuno sport.
- 3.12 FPI ha stabilito quali sono i Criteri Minimi degli Impairment per il Pugilato Paralimpico per far sì che siano considerati eleggibili gli impairment di un grado tale per cui gli atleti che lo presentano subiscano un'alterazione delle abilità e capacità di svolgere i gesti, le attività e le azioni fondamentali del pugilato paralimpico.
- 3.13 La Parte B di questo manuale spiega e specifica i Criteri Minimi applicabili al Para Boxing e i processi secondo cui i classificatori dovranno valutare e misurare gli stessi durante le sessioni di classificazione.
- 3.14 Un panel di classificazione dovrà valutare se la disabilità dell'atleta rispetta e rientra nei criteri minimi di eleggibilità previsti. Questa valutazione verrà condotta durante la sessione di classificazione, prima della quale l'atleta dovrà comprovare di possedere la certificazione di idoneità medico sportiva per il Pugilato Paralimpico.
- 3.15 I Criteri Minimi degli Impairment non dovranno prendere in considerazione l'eventuale influenza di ausili o adattamenti utilizzati che possono alterare l'abilità, da parte dell'atleta, di compiere i gesti, le attività e le azioni fondamentali del Pugilato Paralimpico.

SPORT CLASS:

- 3.16 Una Sport Class è una categoria definita in queste regole di classificazione, in cui gli atleti sono raggruppati in riferimento all'impatto del loro Impairment eleggibile sulla loro capacità di eseguire le attività specifiche fondamentali per il Pugilato Paralimpico
- 3.17 Un atleta deve essere assegnato ad una Sport Class in conformità alle disposizioni di queste regole di classificazione.
- 3.18 L'assegnazione di una Sport Class deve basarsi esclusivamente su una valutazione da parte di un Panel di Classificazione di quanto, l'impairment eleggibile, influenza i compiti specifici e le attività fondamentali per lo svolgimento dello sport. Questa valutazione deve avvenire in un ambiente non competitivo, controllato, e che consenta la ripetuta osservazione dei compiti e attività chiave.
- 3.19 La Parte B di queste norme di classificazione specifica la metodologia di valutazione (B 3) ed i criteri di valutazione per l'assegnazione di una Sport Class e la designazione dello status della Sport Class.

CLASSIFICAZIONE NON COMPLETATA (CNC):

- 3.20 Se in qualsiasi momento della Classificazione degli atleti, un Panel di classificazione, non fosse in grado di assegnare una Sport Class ad un atleta, il Capo Classificazione o il Responsabile della Commissione Classificatori, possono assegnare all'atleta lo Status di Classificazione non completata (CNC).
- 3.21 La classificazione non completata (CNC) non è una Sport Class e non è soggetta alle disposizioni contenute in queste norme di classificazione in materia di proteste.
- 3.22 Un atleta con lo status di classificazione non completata (CNC) non può competere nelle competizioni ufficiali FPI Para Boxing.

Parte IV: Classificazione degli atleti e Panel di Classificazione

IL PANEL DI CLASSIFICAZIONE:

- 4.1 Un Panel di classificazione è un gruppo di Classificatori nominati da FPI per condurre alcune, o tutte, le parti della classificazione degli atleti durante una sessione di classificazione.
- 4.2 Un Panel di classificazione deve essere composto da almeno due classificatori certificati da FPI. In circostanze eccezionali, il Responsabile della Commissione Classificatori può prevedere che un panel di classificazione si componga di un solo classificatore, solamente a patto che detenga una qualifica medica valida e si tratti di un classificatore Senior.
- 4.3 Un classificatore tirocinante può far parte di un gruppo di classificazione in aggiunta al numero richiesto di classificatori certificati e può partecipare alla valutazione degli atleti.

RESPONSABILITÀ DEL PANEL DI CLASSIFICAZIONE:

- 4.4 Un Panel di classificazione è responsabile della conduzione di una sessione di classificazione. Nell'ambito della sessione di classificazione il Panel di classificazione deve:
 - a) Valutare se l'atleta rientra nei parametri previsti dai Criteri Minimi degli Impairment per il Pugilato Paralimpico
 - b) Valutare la misura in cui un atleta è in grado di eseguire le attività specifiche fondamentali per il Pugilato Paralimpico
 - c) Condurre (se necessario) l'Osservazione Pratica.
- 4.5 A seguito della sessione di classificazione il Panel di classificazione deve assegnare una Sport Class e designare uno status di Sport Class o designare la classificazione non completata (CNC).
- 4.6 Prima della sessione di classificazione, FPI, attraverso il comitato di classificazione, dovrà verificare la presenza di idoneità medico sportiva per il Pugilato Paralimpico.
- 4.7 La sessione di classificazione deve avvenire in un ambiente non competitivo, controllato e che consenta l'osservazione ripetuta dei gesti e delle attività chiave per lo sport.
- 4.8 Anche se altri fattori, come il basso livello di forma fisica, la scarsa capacità tecnica e l'invecchiamento possono influenzare lo svolgimento dei gesti e delle attività fondamentali dello sport, questi aspetti, non devono influenzare la valutazione e di conseguenza, l'assegnazione della Sport Class.
- 4.9 Un atleta che presenti un impairment non eleggibile e un impairment eleggibile dovrà essere valutato dal panel di classificazione esclusivamente sulla base dell'impairment eleggibile, fatto salvo che l'impairment non eleggibile non impedisca al panel di classificazione l'assegnazione di una Sport Class.
- 4.10 La Sport Class assegnata all'Atleta sarà il risultato della valutazione eseguita come da prassi spiegata nella Parte B: Sistema di Classificazione FPI

SESSIONI DI CLASSIFICAZIONE:

- 4.11 Questo articolo e le sue disposizioni si applicano a tutte le sessioni di classificazione.
- 4.12 La società/il Club per cui l'atleta è tesserato deve garantire che l'atleta rispetti i suoi doveri in relazione alle disposizioni del presente articolo.
- 4.13 Gli atleti:
- a) hanno il diritto di essere accompagnati da un accompagnatore personale o da un membro dello staff di squadra durante la sessione di classificazione. L'atleta deve essere obbligatoriamente accompagnato se è minore.
 - b) La persona scelta per accompagnare l'atleta durante una sessione di classificazione deve conoscere l'impairment e la situazione fisica dell'atleta e la sua esperienza o storia sportiva.
 - c) L'atleta e l'accompagnatore devono accettare i termini del Modulo di Consenso alla Classificazione FPI
 - d) L'Atleta deve comprovare la propria identità mostrando ai Classificatori, o ad addetti FPI un documento di riconoscimento valido.
 - e) L'atleta deve partecipare alla sessione di valutazione con qualsiasi abbigliamento sportivo o attrezzature pertinenti allo svolgimento dell'attività sportiva: carrozzina sportiva e cinture o specifiche protezioni o ausili utilizzati durante l'incontro.
 - f) L'Atleta deve dichiarare l'uso di qualsiasi medicinale e / o dispositivo medico al Panel di classificazione.
 - g) L'Atleta deve rispettare tutte le istruzioni fornite dal Panel di classificazione.
- 4.14 Il Panel di classificazione:
- a) Può chiedere che un atleta fornisca una documentazione medica relativa al proprio impairment se si ritiene che ciò sia necessario per assegnare una Sport Class.
 - b) Può, in qualsiasi fase, richiedere ulteriori documentazioni mediche se le ritenesse necessarie per assegnare una Sport Class.
 - c) Può decidere di tenere in considerazione solo le prove e la documentazione fornite dall'atleta interessato o dalla società di appartenenza quando assegna una Sport Class.
- 4.15 Il Panel di classificazione può effettuare, creare o utilizzare filmati video e / o altre registrazioni e prove come ulteriore supporto durante l'assegnazione di una Sport Class. Foto, video o filmati non possono sostituirsi alla classificazione e/o a nessuna parte della classificazione pertanto, potranno solamente essere strumenti a sostegno della valutazione e non possono in alcun modo sostituirsi ad essa.

OSSERVAZIONE PRATICA:

- 4.16 Un Panel di classificazione può richiedere che un Atleta completi la valutazione sottoponendosi all'Osservazione Pratica e solo dopo questa, procedere alla definizione di una Sport Class definitiva.
- 4.17 La metodologia e le prassi per la corretta effettuazione dell'Osservazione Pratica sono riportate nella parte B, "Sistema di classificazione"
- 4.18 Quando un Panel di classificazione ritiene necessario procedere all'Osservazione Pratica di un atleta prima di stabilire la Sport Class, tale atleta potrà accedere alla competizione con

la Sport Class ad egli assegnata dal Panel di Classificazione dopo la conclusione della prima parte della valutazione.

- 4.19 Un atleta che è tenuto a completare la propria classificazione con l'Osservazione Pratica sarà identificato con il codice di monitoraggio: OA (Observation Assessment). Questo sostituisce lo status di Sport Class dell'atleta per la durata dell'Osservazione Pratica.
- 4.20 L'Osservazione Pratica deve avvenire durante la prima apparizione.
- 4.21 Prima apparizione significa durante la sua prima stagione di tesseramento e di partecipazione alle competizioni ufficiali di FPI
- 4.22 Il Panel di classificazione dopo l'Osservazione Pratica di un incontro deve assegnare una Sport Class e sostituire il codice di monitoraggio degli atleti (OA) indicando uno status di Sport Class.

STATUS DELLE CLASSI SPORTIVE:

- 4.25 Se un Panel di classificazione assegna una Sport Class ad un atleta, deve anche designare uno status di Sport Class. Lo status della Sport Class indica se un atleta sarà o meno tenuto a sottoporsi nuovamente ad una Sessione di Classificazione in futuro.
- 4.26 Un Panel di classificazione a conclusione di una sessione di classificazione può designare gli atleti ad uno dei seguenti status di Sport Class:
 - Nuovo (N)
 - Confermato (C)
 - Rivedibile (R)
 - Atleta con data di revisione fissata (FRD)

STATUS: NUOVO

- 4.27 Un atleta è assegnato alla Sport Class Nuovo (N) quando non è mai stato sottoposto ad una sessione di classificazione e al primo anno di tesseramento dell'atleta stesso. Un atleta con lo status di Sport Class Nuovo (N) deve partecipare ad una sessione di valutazione prima di competere a qualsiasi livello.

STATUS: CONFERMATO

- 4.28 Un atleta sarà designato con lo status di Sport Class confermato (C) se il Panel di classificazione è convinto che tanto l'impairment quanto l'abilità dell'atleta ad eseguire le attività specifiche fondamentali per il Pugilato Paralimpico sono e rimarranno stabili.
- 4.29 Un atleta con lo status di Sport Class confermato (C) non è tenuto a sottoporsi a ulteriori sessioni di classificazione, salvo quanto previsto dalle norme di classificazione in materia di proteste (Sez. A Parte 6), revisione medica (Sezione A Parte 8) e cambiamenti nei criteri della assegnazione della Sport Class (Sez. A Parte 4).
- 4.30 Un Panel di classificazione che consiste in un solo classificatore non può designare un atleta con lo status di Sport Class confermato (C), ma deve designare l'atleta con la revisione dello stato della Sport Class (R).

STATUS: RIVEDIBILE

- 4.31 Un atleta sarà designato con Status di Sport Class Rivedibile (R) se il Panel di classificazione ritiene che saranno necessarie ulteriori sessioni di valutazione.
- 4.32 Un Panel di classificazione può fondare la propria convinzione che saranno necessarie ulteriori sessioni di valutazione su svariati fattori, ad esempio se la valutazione della patologia di base necessita di ulteriori approfondimenti
- 4.33 Un atleta assegnato allo status Rivedibile (R) dovrà completare la sua classificazione entro il primo anno di attività con decorrenza dal suo primo tesseramento, se non diversamente derogato da FPI

STATUS: ATLETA CON DATA DI REVISIONE FISSATA

- 4.32 Ad un atleta può essere designato lo Status di Sport Class Rivedibile con data di revisione fissata (FRD) se il Panel di classificazione ritiene che sarà opportuna un'ulteriore valutazione dell'atleta, ma la stessa non sarà necessaria prima di una certa scadenza definita dal Panel stesso.
- 4.32 Un atleta con Status Rivedibile con data di revisione fissata (FRD) sarà tenuto a partecipare ad una sessione di classificazione alla prima occasione dopo la data di revisione fissata stabilita dal Panel di Classificazione.
- 4.33 Un Atleta con Status Rivedibile con data di revisione fissata (FRD) non può partecipare a una sessione di classificazione prima della data di revisione fissata appropriata salvo presentando una richiesta di revisione medica e/o protesta.
- 4.34 Un Panel di classificazione composta da un solo classificatore non può designare un atleta lo Status di Sport Class Rivedibile con data di revisione fissata (FRD), potrà quindi solamente assegnare uno status Rivedibile (R).

MODIFICHE AI CRITERI DI BASE DELLE CLASSI SPORTIVE:

- 4.35 Qualora i criteri di base delle classi sportive dovessero subire delle variazioni o modifiche, allora:
 - a) FPI potrà d'ufficio ri-assegnare qualsiasi atleta che detiene lo status di Sport Class confermato allo status di Rivedibile (R) e richiedere, quindi, che l'atleta prenda parte ad una sessione di classificazione quanto prima.
 - b) FPI può rimuovere la data di revisione fissata per qualsiasi atleta e richiedere che l'atleta partecipi a una sessione di classificazione quanto prima.
 - c) in ciascun caso FPI dovrà dare tempestiva comunicazione alla società per cui l'atleta è tesserato.

NOTIFICAZIONE DEI RISULTATI:

- 4.36 L'esito della classificazione degli atleti deve essere notificato all'Atleta e/o alla Società per la quale l'atleta è tesserato e pubblicato da FPI il più presto possibile dopo la conclusione della sessione di classificazione dell'atleta.
- 4.37 FPI diffonderà attraverso i canali federali in modo periodico la classificazione aggiornata e a seguito delle sessioni di classificazione che si svolgono sul territorio nazionale.

Parte V: Atleti non eleggibili

SPORT CLASS NON ELEGGIBILE

NORME GENERALI:

ASSENZA DI MINIMO IMPAIRMENT:

- 5.1 Se due panel di classificazione dovessero determinare che un atleta non presenta l'handicap minimo
 - a) l'atleta non sarà autorizzato a partecipare alla sessione di classificazione
 - b) sarà decretato non eleggibile (NE) con status confermato e non gli sarà concesso di partecipare alle competizioni.
 - c) tale atleta non avrà diritto a protestare o ricorrere alla decisione presa.

Parte VI: Ricorso

SCOPO DI UN RICORSO:

- 6.1 Un ricorso può essere effettuato solo riguardo l'attribuzione di una Sport Class ad un atleta. Non si può avanzare un ricorso relativamente allo Status della Sport Class.
- 6.2 Un ricorso non può essere avanzato se riguarda un atleta riconosciuto come Non Eleggibile.

PARTI AUTORIZZATE A PRESENTARE RICORSO:

- 6.3 Un ricorso può essere avanzato da una società affiliata a FPI

AMMISSIBILITA' DI UN RICORSO:

- 6.4 Una società affiliata può avanzare un ricorso solo per uno degli atleti ad essa stessa tesserato per tutta la durata della stagione sportiva di validità del tesseramento.
- 6.5 Il ricorso dovrà essere presentato entro sette giorni dalla pubblicazione della Classi che decreta l'assegnazione della Sport Class contro la quale si vuole ricorrere.
- 6.6 Il ricorso potrà essere accettato solo a definizione di uno Status di Sport Class definitivo: gli atleti con Classificazione in OA, infatti, non hanno concluso l'intero iter di classificazione e la Sport Class indicata è, di fatto, ancora soggetta a modifiche fino a conclusione della sua osservazione pratica.

PROCEDURA PER LA PRESENTAZIONE DI UN RICORSO:

- 6.7 Per presentare un ricorso, si dovrà dimostrare che lo stesso è avanzato in buona fede, e si dovranno altresì spiegare le motivazioni presentando, se possibile, delle prove a supporto della propria tesi oltre a compilare il modulo di ricorso, reso disponibile da FPI sul sito web. Il modulo deve contenere:
 - a) Il nome dell'atleta per il quale si intende fare ricorso
 - b) il riferimento alla Lista Classi che decreta la Sport Class contro cui si vuole ricorrere
 - c) la spiegazione dettagliata dei motivi e delle argomentazioni a supporto del ricorso
 - d) il riferimento specifico alle regole e agli articoli che si pensa siano stati violati o non rispettati nel prendere la decisione contro la quale si presenta protesta.
- 6.8 All'atto della presentazione della protesta la società affiliata è tenuta a versare la quota prevista per il ricorso dal Regolamento Esecutivo in corso di validità.
- 6.9 Il ricorso dovrà essere inviato alla Segreteria Federale che informerà la Commissione Classificatori FPI
- 6.10 Eventuali documenti a sostegno del ricorso devono essere presentati entro i termini stabiliti da FPI. Al ricevimento della documentazione FPI deve iniziare la revisione del caso, in consultazione con la commissione di classificatori.
- 6.11 Prima di procedere alla revisione pratica del caso FPI effettuerà un controllo circa la possibilità di accettare formalmente o meno il ricorso stesso. Laddove il ricorso presenti dei vizi o incompatibilità formali potrà essere rifiutato. In caso, invece di accettazione del ricorso:
 - a) La Sport Class dell'atleta interessato rimarrà invariata fino al termine del ricorso stesso, ma lo status sarà immediatamente cambiato in Rivedibile (R), a meno che non lo fosse

già;

- b) FPI deve convocare un Panel di classificazione per condurre una nuova sessione di classificazione il più presto possibile
- c) FPI dovrà comunicare alla società la data e le informazioni necessarie della convocazione del Panel per permettere la partecipazione dell'atleta interessato.

PANEL DI RICORSO:

- 6.12 Un Panel di protesta deve essere nominato da FPI in modo conforme alle disposizioni relative alla convocazione di un Panel di classificazione.
- 6.13 Un Panel di protesta non deve includere
 - a) Alcun classificatore che sia stato precedentemente membro del Panel di classificazione che ha valutato l'atleta e ha emesso la decisione oggetto del ricorso.
 - b) Alcun classificatore che abbia condotto anche solo una parte o una fase della classificazione dell'Atleta in questione nei 12 mesi precedenti alla presentazione del ricorso, salvo diversamente convenuto.
- 6.14 FPI deve comunicare a tutte le parti interessate l'orario e la data della sessione di classificazione che deve essere condotta dal Panel di ricorso.
- 6.15 Il Panel di ricorso deve condurre la nuova sessione di classificazione in conformità a queste regole di classificazione, può fare riferimento alla documentazione presentata a sostegno del ricorso stesso durante la nuova sessione di classificazione.
- 6.16 Il Panel di ricorso deve assegnare una Sport Class e designare uno status alla stessa Sport Class. Tutte le parti interessate devono essere informate della decisione del Panel di ricorso in modo conforme alle disposizioni di notifica descritte nelle presenti norme di classificazione.
- 6.17 La decisione di un Panel di ricorso è definitiva, almeno per la stagione in corso.

DISPOSIZIONI IN CASO DI DIFFICOLTÀ A CONVOCARE UN PANEL DI RICORSO:

- 6.18 Se un ricorso venisse presentato in un momento della stagione sportiva durante il quale per ragioni logistico/organizzative dovesse risultare impossibile l'immediata risoluzione del caso:
 - a) L'atleta deve essere autorizzato a competere nella Sport Class che è oggetto della protesta, tuttavia lo status della sua classe verrà modificato, se necessario, in Rivedibile (R), in attesa della risoluzione del ricorso.
 - a) FPI si premurerà di adottare tutte le misure ragionevoli per garantire che la protesta venga risolta al più presto possibile.

DISPOSIZIONI SPECIALI:

- 6.19 FPI può adoperarsi per far sì che una o più fasi della classificazione degli atleti vengano svolte in momenti e manifestazioni diverse dalle principali competizioni ufficiali FPI paralimpico. In questo caso FPI dovrà garantire la possibilità di presentare eventuali ricorsi anche nelle sessioni di valutazione effettuate al di fuori di una competizione ufficiale.

DISPOSIZIONI AD HOC RELATIVE ALLE PROTESTE:

- 6.20 FPI può emanare speciali disposizioni ad hoc per operare durante le competizioni ufficiali.

Parte VII: Cattiva condotta durante la sessione di valutazione

MANCATA PARTECIPAZIONE ALLA SESSIONE DI VALUTAZIONE:

- 7.1 Un Atleta è personalmente responsabile di partecipare ad una sessione di valutazione.
- 7.2 La società di appartenenza dell'atleta dovrà, a sua volta, adottare le misure necessarie per assicurare che l'Atleta partecipi alle sessioni di classificazione per le quali è convocato.
- 7.3 Se un Atleta non parteciperà a una sessione di classificazione, il Panel di Classificazione sarà tenuto a riferire al Responsabile della Classificazione l'accaduto. Il Capo Classificatore della sessione/competizione può, qualora ritenga che esista una spiegazione ragionevole per la mancata partecipazione e se logisticamente/organizzativamente possibile, stabilire una data e ora alternativi al fine di permettere all'atleta di partecipare alla sessione di classificazione.
- 7.4 Se l'Atleta non fosse in grado di fornire una spiegazione ragionevole per la sua mancata partecipazione o se l'Atleta non partecipasse alla sessione di classificazione nemmeno in seconda convocazione, non gli sarà assegnata alcuna Sport Class e, quindi, l'Atleta non sarà autorizzato a partecipare alle competizioni FPI paralimpiche

SOSPENSIONE DELLA SESSIONE DI VALUTAZIONE (CNC):

- 7.5 Un Panel di classificazione può sospendere una sessione di classificazione se dovesse risultare impossibile assegnare una Sport Class all'atleta, per il verificarsi di una o più delle seguenti circostanze:
 - a) mancato rispetto da parte dell'atleta delle regole e dei suoi doveri circa la classificazione;
 - b) mancanza o rifiuto da parte dell'atleta a rendere disponibili le informazioni mediche richieste dal Panel di Classificazione;
 - c) il Panel di Classificazione ritiene che, l'uso (o non uso) di qualsiasi medicinale e/o procedure mediche/apparecchiature/impianto che l'atleta dichiara di utilizzare normalmente, influenza la capacità di effettuare una valutazione completa ed equa;
 - d) L'Atleta presenta una Condizione di Salute che può limitare o impedire la possibilità, da parte sua, di compiere le richieste del Panel di Classificazione, influenzando così la possibilità effettuare una valutazione completa ed equa;
 - e) L'Atleta non è in grado di comunicare efficacemente con il Panel di classificazione.
 - f) L'Atleta rifiuta o non è in grado di eseguire le istruzioni del Panel di Classificazione impedendo il regolare ed equo svolgimento della sessione di valutazione;
 - g) Lo svolgimento delle attività da parte dell'atleta risulta inconsistente o diverge in modo evidente rispetto alle informazioni mediche rese disponibili al Panel di classificazione;
- 7.6 Se una sessione di valutazione è sospesa da un Panel di classificazione:
 - a) sarà necessario spiegare all'atleta e alla Società per la quale è tesserato le motivazioni della sospensione. Se l'Atleta è in grado di risolvere le problematiche che hanno impedito il regolare svolgimento della sessione di classificazione, la sessione potrà riprendere, se l'Atleta non rispetta e non è in grado di risolvere la situazione entro un termine concordato o specificato, la sessione di valutazione verrà interrotta e l'Atleta sarà escluso dalle competizioni fino alla conclusione della classificazione.

- 7.7 Se una sessione di classificazione viene sospesa da un panel di classificazione, l'atleta sarà designato con lo status di classificazione non completata (CNC) conformemente all'articolo 10 di queste regole di classificazione.
- 7.8 La sospensione di una sessione di classificazione può essere soggetta a ulteriori indagini per appurare l'esistenza di eventuali false dichiarazioni intenzionali o cattiva condotta da parte dell'interessato.

Parte VIII: Revisione medica

REVISIONE MEDICA:

- 8.1 Questo articolo si applica a qualsiasi atleta cui sia stata assegnata una Sport Class con lo status confermato (C) o con revisione con data di revisione fissa (FRD).
- 8.2 Una richiesta di revisione medica deve essere effettuata se una modifica della natura o del grado dell'Impairment dell'atleta altera la capacità dell'atleta stesso di eseguire i gesti e le attività specifici del Pugilato Paralimpico in un modo tale che è chiaramente possibile distinguerlo da eventuali cambiamenti dovuti al livello di allenamento, forma fisica e della propria abilità tecnica.
- 8.3 Una richiesta di revisione medica deve essere presentata dalla Società di appartenenza dell'atleta (insieme a una tassa non rimborsabile di € ... e corredata da documentazione di supporto).
- 8.3 La richiesta di revisione medica deve spiegare come e in che misura l'Impairment abbia subito una variazione e le ragioni o gli estremi per cui si ritiene che tale variazione abbia un impatto rilevante e rilevabile circa capacità dell'atleta di eseguire i gesti e le attività specifici richiesti dal Pugilato Paralimpico
- 8.4 La data di revisione medica deve essere fissata da FPI non appena ragionevolmente possibile.
- 8.5 Il responsabile della classificazione deve decidere se la richiesta di revisione medica sia da accettare il prima possibile a seguito della ricezione della documentazione e della richiesta stessa.
- 8.6 Qualsiasi atleta, assistente personale o classificatore, che sia consapevole del verificarsi del peggioramento dello stato di salute che non lo riporti alla FPI, potrà essere sottoposto ad indagine federale per spirito antisportivo
- 8.7 Se viene accettata una richiesta di revisione medica, lo stato della Sport Class dell'atleta verrà modificato in Rivedibile (R) con effetto immediato.

Parte IX: Simulazione di alterazione funzionale (Intentional Misrepresentation)

FALSA ESPRESSIONE DELLE PROPRIE CAPACITÀ:

- 9.1 È un illecito disciplinare per un atleta presentare in modo alterato (o per atto o omissione) le proprie possibilità funzionali, le proprie abilità e/o il grado o la natura del proprio impairment durante una o più delle fasi che compongono la sessione di classificazione. Tale illecito viene definito Intentional Misrepresentation
- 9.2 È da considerarsi un illecito disciplinare per qualsiasi Atleta, Dirigente o Assistente personale aiutare o supportare un Atleta nel commettere l'illecito di cui in oggetto, o essere in qualsiasi altra maniera coinvolti o complici della Intentional Misrepresentation, non informando gli organi competenti o interferendo nello svolgimento della sessione di valutazione.
- 9.3 Se dovessero essere presentate denunce circa possibili casi di Intentional Misrepresentation FPI convocherà un'udienza per stabilire se l'Atleta, Dirigente o Assistente personale abbiano in qualche modo commesso l'illecito intenzionale in oggetto.
- 9.4 Le conseguenze da applicare ad Atleta, Dirigente o Assistente personale colpevoli di Intentional Misrepresentation e / o complicità che implicano una Intentional Misrepresentation saranno uno o più delle seguenti:
 - a) Esclusione da tutti gli eventi e competizioni del circuito nel quale si è verificata la Intentional Misrepresentation ed eventuali successive competizioni FPI. in cui l'Atleta avrebbe dovuto competere;
 - b) esclusione dalle competizioni ufficiali FPI per un periodo di tempo compreso tra 1 e 4 anni.
 - c) sospensione dalla partecipazione a qualsiasi competizione sportiva per un periodo di tempo compreso tra 1 e 4 anni.
 - d) Pubblicazione della sanzione.
- 9.5 Un atleta che risulti colpevole di Intentional Misrepresentation e / o complicità ai fini della stessa in più di una occasione sarà sospeso dalla pratica sportiva per un periodo di tempo da quattro anni alla vita.
- 9.6 Un Dirigente o Assistente personale colpevoli di Intentional Misrepresentation e / o complicità ai fini della stessa in più d'una occasione saranno sospesi dalla partecipazione a qualsiasi competizione di Pugilato Paralimpico per un periodo di tempo da quattro anni alla vita.
- 9.7 Se un'altra Federazione Sportiva dovesse emanare una sanzione disciplinare nei confronti di un Atleta Dirigente o Assistente personale per casi di Intentional Misrepresentation, le conseguenze descritte nella sanzione saranno riconosciute, rispettate e applicate da FPI
- 9.8 Qualsiasi sanzione o azione disciplinare nei confronti della società di appartenenza dell'atleta, del dirigente o dell'assistente personale che siano stati protagonisti o complici di Intentional Misrepresentation saranno stabiliti FPI a propria discrezione.
- 9.9 Qualsiasi azione disciplinare adottata da FPI sulla base di queste norme di classificazione deve essere risolta in conformità con la commissione di ricorso.

Parte X: Utilizzo delle informazioni sugli atleti

DATI DI CLASSIFICAZIONE

- 10.1 FPI può elaborare i dati di classificazione solo se tali dati di classificazione sono ritenuti necessari per la classificazione.
- 10.2 Tutti i dati di classificazione elaborati da FPI devono essere esatti, completi e aggiornati.

CONSENSO ED ELABORAZIONE

- 10.3 Fatti salvi l'articolo 10.2, FPI potrà elaborare i dati di classificazione solo con il consenso dell'atleta cui si riferiscono i dati di classificazione.
- 10.4 Se un atleta non può fornire il consenso (ad esempio perché minorenne) il rappresentante legale, il tutore o altro rappresentante designato di tale atleta deve dare il consenso per suo conto.
- 10.5 FPI potrà processare i dati di classificazione senza il consenso degli atleti interessati solo per le parti e laddove permesso dalle normative e leggi vigenti.

RICERCA AI FINI DELLO SVILUPPO DELLA CLASSIFICAZIONE

- 10.6 FPI può richiedere che un atleta fornisca informazioni personali per scopi di ricerca.
- 10.7 L'utilizzo da parte di FPI di informazioni personali per scopi di ricerca deve essere compatibile con queste norme di classificazione e con tutti i requisiti di uso etico applicabili.
- 10.8 Le informazioni personali fornite da un atleta alla FPI esclusivamente per scopi di ricerca non devono essere utilizzati per altri scopi.
- 10.9 FPI potrà utilizzare i dati di classificazione solo per scopi di ricerca con l'esplicito consenso dell'atleta. Se FPI desidera pubblicare qualsiasi informazione personale fornita da un atleta per scopi di ricerca, deve ottenere il consenso da parte di tale atleta prima di qualsiasi pubblicazione. Questa restrizione non si applica se la pubblicazione è anonima in modo da non identificare alcun atleta che abbia acconsentito all'uso delle proprie informazioni personali.

NOTIFICA AGLI ATLETI

- 10.10 La FPI è tenuta a fornire una corretta informazione all'atleta che fornisce i dati di classificazione circa:
 - a) il fatto che si stanno raccogliendo i dati richiesti;
 - b) Lo scopo della raccolta dei dati
 - c) La durata di tempo per la quale i dati di classificazione saranno conservati.

SICUREZZA DEI DATI DI CLASSIFICAZIONE

10.11 FPI deve:

- a) Proteggere i dati di classificazione applicando adeguate misure di sicurezza, comprese misure fisiche, organizzative, tecniche e altre misure per prevenire la perdita, il furto o l'accesso non autorizzato, la distruzione, l'uso, la modifica o la divulgazione dei dati di classificazione.
- b) Prendere misure ragionevoli per assicurare che qualsiasi altra parte fornita con i dati di classificazione utilizzi i dati di classificazione in modo conforme a queste norme di classificazione.

DIFFUSIONE DEI DATI DI CLASSIFICAZIONE

10.12 FPI non può divulgare i dati di classificazione ad altre Organizzazioni di Classificazione tranne quando tale divulgazione è legata alla classificazione condotta da un'altra Organizzazione di Classificazione e / o la divulgazione è permessa dalle leggi nazionali applicabili.

10.13 FPI può divulgare i dati di classificazione ad altre parti solo se tale divulgazione è conforme a queste norme di classificazione e consentita dalle leggi nazionali.

CONSERVAZIONE DEI DATI DI CLASSIFICAZIONE

10.14 FPI deve garantire che i dati di classificazione siano conservati solo il tempo necessario per lo scopo della raccolta. Se i dati di classificazione non sono più necessari per scopi di classificazione, devono essere cancellati, distrutti o resi anonimi in modo permanente.

10.15 FPI deve comunicare attraverso delle linee guida le tempistiche di conservazione dei dati di classificazione.

10.16 FPI deve attuare politiche e procedure che assicurino che i Classificatori abbiano accesso e conservino i dati di classificazione solo per il tempo necessario per eseguire i loro compiti di classificazione in relazione ad un atleta.

DIRITTI DI ACCESSO AI DATI DI CLASSIFICAZIONE

10.17 Gli atleti possono richiedere da FPI

- a) La conferma della conservazione dei dati relativi alla propria classificazione o al processo di classificazione che li ha visti coinvolti e una descrizione sintetica della tipologia di dati disponibili;
- b) Correzione o cancellazione dei dati di classificazione detenuti da FPI

10.18 Una richiesta può essere presentata da un atleta o da un organo nazionale o da un comitato paralimpico nazionale per conto di un atleta. Tale richiesta deve essere processata entro un termine ragionevole.

LISTA CLASSIFICAZIONI

- 10.19 FPI deve mantenere aggiornata una Lista Classificazioni che deve includere il nome dell'atleta, l'anno di nascita, la società di appartenenza, la Sport Class cui è stato assegnato e lo status.
- 10.20 FPI deve mettere a disposizione di tutte le squadre la Lista Classificazioni che dovrà altresì essere pubblicata sul sito.

SISTEMA DI CLASSIFICAZIONE

SEZIONE B

Mission e filosofia

- 1.1 La Federazione Pugilistica Italiana coordina il movimento di Para Boxing a livello nazionale, è l'ente che sul territorio italiano coordina, dirige e organizza la disciplina sportiva che in Italia conserva il nome di Para Boxe o Pugilato Paralimpico. Questo sport è rivolto a persone con disabilità fisica. Il Pugilato paralimpico si caratterizza per essere uno sport veloce, competitivo, spettacolare anche e soprattutto quando espresso al massimo livello agonistico. È uno sport per uomini e donne con limiti di età.
- 1.2 La classificazione è necessaria per poter raggruppare, in modo trasparente, corretto e giusto, gli atleti affetti da Impairment fisici eleggibili, che mostrano difficoltà comparabili o risultano paragonabili nella perdita di potenziale di movimento, in particolare relativamente alla disciplina Pugilato Paralimpico, assicurando una competizione corretta ed equa sul RING e P-RING (PARA-RING)
- 1.3 La procedura di classificazione viene adottata al fine di garantire una competizione il più equa e corretta possibile e nella quale i risultati siano quanto più possibile espressione della preparazione sportiva/allenamento, delle capacità personali e del talento piuttosto che dovuti o influenzati dall'impatto degli Impairment.
- 1.4 Il sistema di classificazione è basato sulla valutazione delle abilità motorie utili e necessarie per un confronto pugilistico ed è applicabile agli atleti che hanno Impairment fisici.
- 1.5 La classificazione è un processo in continuo sviluppo, per cui tutti gli atleti sono sottoposti ad osservazione regolare da parte dei classificatori, per assicurare coerenza e correttezza per tutti gli atleti.
- 1.6 Il processo di classificazione FPI Paralimpica è responsabilità della Commissione Classificatori FPI e del suo responsabile che stabiliscono le politiche, le linee guida e le procedure più adeguate, in linea con quanto stabilito dagli enti internazionali di riferimento.
- 1.7 I classificatori sono tenuti a rispettare il Codice Etico FPI. I classificatori sono tenuti a sottoscrivere il Codice di Condotta per Classificatori che si applica non solo durante la competizione, ma durante tutta la durata della propria licenza dentro e fuori dal campo competitivo.
- 1.8 La classificazione deve essere sufficientemente specifica per ottenere la standardizzazione. La Commissione Classificatori FPI prevede che le regole di classificazione siano indipendenti dal genere, dalla nazionalità, dalla razza, dalla religione, stato economico o opinioni politiche.

B1: TIPOLOGIE DI IMPAIRMENT ELEGGIBILI PER GLI ATLETI

Fermo restando che la presenza di certificazione di idoneità sportiva agonistica **Tab. 1 D.M. 4/03/93 senza esami aggiuntivi per la pratica del Pugilato Paralimpico sia un requisito imprescindibile** (vedi ALLEGATO 11).

Gli impairment eleggibili sono:

IMPAIRMENT ELEGGIBILI	ESEMPI DI CONDIZIONI DI SALUTE
Impairment di forza muscolare: Gli atleti con un deficit della forza muscolare presentano una condizione di salute che riduce o elimina la capacità di contrarre volontariamente i propri muscoli per muoversi e/o generare forza.	lesioni del midollo spinale (complete o incomplete, paraplegia o mono-paresi o monoplegie), sindrome post-polio, spina bifida, lesione completa o incompleta dei plessi, paralisi ostetrica ecc..
Impairment della lunghezza degli arti: Gli atleti con deficit della lunghezza degli arti hanno assenza totale o parziale di ossa o articolazioni.	amputazioni dovute ad eventi (ad esempio amputazione dovuta a neoplasia ossea) o patologie congenite (ad esempio dismelia).
Bassa statura: Lunghezza ridotta nelle ossa degli arti superiori, arti inferiori e / o del tronco.	accondroplasia, nanismo, disfunzione dell'ormone della crescita
Riduzione del R.O.M. articolare: Gli atleti con riduzione del R.O.M. presentano una riduzione o l'assenza di movimento passivo in una o più articolazioni.	artrogriposi e contratture risultanti da immobilizzazione cronica delle articolazioni o traumi a carico delle articolazioni.

B2: Impairments non eleggibili/valutabili

Di seguito una lista esemplificativa e non esaustiva di impairment non eleggibili/valutabili da commissione medica FPI

- Dolore
- Patologie derivanti da traumi cerebrali o sofferenze cerebrali di qualsiasi natura
- Disabilità intellettiva
- Lesioni midollari complete nel tratto cervicale
- Problemi uditivi
- Riduzione del tono muscolare
- Iper-mobilità delle articolazioni
- Instabilità articolare (ad es. instabilità dell'Articolazione della spalla con dislocazione ricorrente di un'articolazione.)
- Riduzione della resistenza muscolare.
- Riflessi motori o risposte motorie riflesse ridotti.
- Riduzione delle funzioni cardiovascolari.
- Riduzione delle funzioni respiratorie.
- Riduzione delle funzioni metaboliche.
- Tics manierismi (o posture), movimenti stereotipati e perseverazione motoria.
- deficit sensoriali, nello specifico ciechi e ipovedenti.
- patologie neuro-mio-degenerative
- infezioni croniche contagiose
- Storia di Epatite B, C, HIV
- Alterazioni ematologiche
- Distacco retinico
- Disturbi di pertinenza psichiatrica
- Epilessia
- Gravidanza
- Presenza di masse addominali / angiomi/ aneurismi noti.

Condizioni di salute che non sono condizioni sanitarie sottostanti per tutti gli atleti

Alcune condizioni sanitarie non comportano o non sono causative di un impairment eleggibile e/o non si configurano, quindi, come condizioni sanitarie sottostanti.

Un atleta che presenta un Impairment Eleggibile ma non può certificare l'esistenza di una condizione sanitaria sottostante e preesistente non può essere considerato eleggibile per il Pugilato Paralimpico.

Rientrano in questa casistica:

1. condizioni di salute che causano prevalentemente dolore;
2. condizioni di salute che provocano principalmente fatica;
3. condizioni di salute che causano principalmente iper-mobilità delle articolazioni o ipotonia.
4. condizioni di salute che sono in primo luogo di natura psicologica o psicosomatica,

Queste condizioni di per sé stesse non provocano, causano o spiegano l'esistenza di un impairment.

Es 1: Esempi di condizioni sanitarie che causano soprattutto dolore possono essere sindrome da disfunzione mio-fasciale, fibromialgia o sindrome da dolore regionale complesso.

Es 2: Un esempio di condizione di salute che causa principalmente fatica è la sindrome da affaticamento cronico.

Es 3: Un esempio di una condizione di salute che causa principalmente l'iper-mobilità o l'ipotonia è la sindrome di Helers-Danlos.

Es 4: esempi di condizioni sanitarie che sono in primo luogo di natura psicologica o psicosomatica possono essere disturbi da conversione o disturbo da stress post-traumatico.

CRITERI MINIMI PER GLI IMPAIRMENT NEL PUGILATO PARALIMPICO

- a) La mancanza di almeno 16 punti in due arti inferiori o la mancanza di almeno 12 punti in un arto inferiore e/o la mancanza di un minimo di due segmenti degli arti inferiori e/o la doppia amputazione sopra la caviglia e la mancanza di stabilità ed equilibrio nel tronco o per la classe **"Sitting"** i cui atleti dovranno gareggiare seduti.
- b) La mancanza di almeno 12 punti negli arti inferiori o amputazione unilaterale attraverso la caviglia o amelia di un segmento di un arto inferiore per la classe **"Lower"**.
- c) La mancanza di 10 punti nel braccio non dominante o l'amputazione unilaterale attraverso il polso o restrizioni del PROM della spalla o del gomito dell'arto superiore non dominante per la classe **"Upper"**.

B3: PROCESSO DI CLASSIFICAZIONE

Nella fase antecedente la sessione di classificazione la situazione generale dell'atleta viene valutata nel corso della Visita Medico Sportiva

Sarà necessario inviare il certificato di idoneità non agonistica medico per il Pugilato Paralimpico, il Modulo Medico Diagnostico e il Modulo di Consenso, correttamente compilati e firmati - nelle tempistiche e modalità previste e comunicate da FPI ed in ogni caso prima della sessione di classificazione prevista.

Ogni atleta all'atto del tesseramento è tenuto a depositare presso FPI un modulo di consenso alla classificazione necessario per poter partecipare ad eventuali sessioni di classificazione.

Una sessione di classificazione si compone di tre fasi:

- Valutazione Fisica
- Valutazione Tecnica
- Osservazione in combattimento (se necessario, indicata dal codice di monitoraggio: OA).

La Valutazione Fisica e la Valutazione Tecnica devono essere effettuate in un ambiente non competitivo. Durante queste valutazioni sarà utilizzata la Scheda di Classificazione (vedere Allegato Scheda di Classificazione).

VALUTAZIONE FISICA

Nella **Valutazione Fisica** verranno utilizzati test specifici in base al tipo di Impairment dell'atleta:

- la scala MRC per gli atleti con impairment di forza muscolare,
- una valutazione dell'ampiezza del movimento (ROM) per gli atleti con Riduzione del R.O.M. articolare
- la misurazione della lunghezza degli arti per atleti con Impairment nella lunghezza degli arti,
- la misurazione di statura e lunghezza degli arti unitamente ai test del ROM per atleti con bassa statura

Per la valutazione del Profilo del tronco, saranno utilizzati alcuni test della batteria TIC (Trunk Impairment Classification test 1,3,4,5) (vedere allegato 2).

TIPOLOGIE DI IMPAIRMENT E LORO MISURAZIONE:

Tipo di impairment	Test	
	Arti	Tronco
Impairment della forza muscolare	MRC	TIC tests
Impairment del R.O.M. articolare	PROM (goniometro/gradi)	
Impairment della lunghezza degli arti o malformazioni anatomiche	Misurazione della lunghezza	
Bassa Statura	PROM (goniometro/gradi) e misurazione dell'altezza	

PER GLI ATLETI CON IMPAIRMENT DELLA FORZA MUSCOLARE

ARTI:

Test MRC (Medical Research Council) con MMT (Manual Muscle Testing)

Si procederà a testare i movimenti muscolari e articolari come descritto nella Scheda di Classificazione (vedere allegato: Scheda di Classificazione).

- **Punti 5:**
Il gruppo muscolare ha la forza massima: mantiene la posizione di fine range articolare contro la massima resistenza da parte dell'esaminatore il quale non riesce a spostare l'atleta dalla posizione assunta.
- **Punti 4:**
Il gruppo muscolare può tollerare una forte resistenza senza che si perda la posizione richiesta dal test. Il grado muscolare 4 in situazione di massima resistenza "mantiene" in una certa misura il suo range. Quando la situazione di massima resistenza risulta in una chiara perdita di posizione/rottura della posizione, viene assegnato il punteggio 4.
- **Punti 3:**
Il muscolo o gruppo muscolare può eseguire movimenti per tutto il ROM contro la sola forza di gravità. Se il muscolo in esame può muoversi liberamente contro la forza di gravità, ma l'aggiunta di una forza/resistenza addizionale, per quanto lieve, porta alla rottura del movimento, si assegnano 3 punti.
- **Punti 2:**
Muscolo che può completare il movimento per tutto il ROM in una posizione che minimizza la forza di gravità. Questa posizione è spesso descritta come il piano orizzontale del movimento.
- **Punto 1:**
Visivamente o per palpazione, c'è qualche attività contrattile.
Non c'è, tuttavia, alcun movimento dei capi articolari come risultato di questa minima contrazione.
- **Punti 0:**
Il muscolo è completamente inattivo alla palpazione o all'ispezione visiva.

Tronco:

VEDERE SEZIONE C (ALLEGATO 2)

- Test del tronco 1: seduto dritto, senza appoggio
 - Test del tronco 3: flessione avanti/dietro
 - Test del tronco 4: rotazione da entrambi i lati
 - Test del tronco 5: flessione laterale da entrambi i lati
- Punteggi da 0 a 5 a seconda se il test non è superato oppure è superato, punteggio 3 quando il test è superato con difficoltà

PER GLI ATLETI CON IMPAIRMENT DEL PROM O CON BASSA STATURA

ARTI:

Per la valutazione dell'escursione articolare passiva, di seguito nel testo indicata come PROM verrà utilizzata la metodologia descritta nel manuale "Valutazione cinesiologica. Esame della mobilità articolare e della forza muscolare (2002) di Hazel M. Clarkson (Autore), P. Pace (a cura di). Casa editrice Edi-ermes".

Per la misura del PROM viene utilizzato un goniometro articolare costituito da un quadrante di 180° o 360° con un fulcro che unisce due tratti rettilinei di un materiale rigido, definiti assi o bracci.

Un braccio è stazionario rispetto al fulcro del goniometro e l'altro braccio è mobile. Questo permetterà la misurazione precisa di un particolare angolo o la differenza tra i due angoli. Il classificatore deve spiegare con parole semplici e comprensibili all'atleta la procedura di misurazione del PROM. Inoltre, il classificatore deve fornire una dimostrazione dei movimenti che andrà ad eseguire. La valutazione viene effettuata con l'atleta in condizione di massimo rilassamento muscolare con l'articolazione da valutare in posizione anatomica o neutra "posizione che rappresenta lo 0° del goniometro"), mentre l'esaminatore esegue la mobilizzazione dei segmenti scheletrici di interesse, cercando di raggiungere la massima escursione in assenza di dolore.

La misurazione del ROM Passivo viene determinata in gradi grazie all'utilizzo di un goniometro.

I movimenti articolari che devono essere misurati sono riportati nella Scheda di Classificazione (Vedere allegato: 5 Scheda di Classificazione).

Per i punteggi ed il loro calcolo vedere ALLEGATO 10

Per gli atleti con acondroplasia, nanismo, disfunzione dell'ormone della crescita ... sarà misurata l'altezza

PER GLI ATLETI CON IMPAIRMENT DELLA LUNGHEZZA DEGLI ARTI / AMPUTAZIONI

ARTI SUPERIORI:

Misurazione della lunghezza. Descrizione della natura della malformazione anatomica.

Procedimento: misura della lunghezza della parte di arto rimasta.

ARTI INFERIORI:

Misurazione della lunghezza. Descrizione della natura della malformazione anatomica.

Procedimento: misura della lunghezza della parte di arto rimasta.

VALUTAZIONE TECNICA



La Valutazione Tecnica ha l'obiettivo di testare la relazione tra l'impairment e le attività o gesti sportivi specifici che determinano l'abilità tecnica del pugilato paralimpico. E', quindi, una valutazione dell'impatto dell'impairment sulla capacità/possibilità di svolgere queste attività sportiva specifica.

La Valutazione Tecnica dà anche la possibilità di valutare se l'atleta si muove in sicurezza.

GESTI SPORTIVI/MOVIMENTI CHIAVE PER IL PUGILATO PARALIMPICO

Tre gesti chiave che determinando le possibilità degli atleti nel pugilato paralimpico

1. Potenza del colpo e movimenti di braccia
2. Movimenti di gambe
3. Controllo del busto in piedi o seduti

1) Potenza del colpo e movimenti di braccia

È il risultato della capacità del pugile di eseguire movimenti 'esplosivi' e/o veloci. Il modo in cui l'atleta gestisce la difesa e l'attacco

2) Movimenti di gambe

È fattore determinante della performance nel pugilato paralimpico

Da esso dipende, in larga parte, la capacità di gestire velocità ed equilibrio nei cambi di posizione.

Si riferisce alla capacità e alla possibilità di controllare il movimento gambe/ tronco che gestisce il confronto. Questa capacità di controllo può essere limitata in caso di impairment della forza muscolare, del ROM, o in caso di malformazioni anatomiche, impairment della lunghezza degli arti/amputazioni.

Tali impairment possono infatti influenzare la precisione di movimento/controllo gambe/ tronco. Il controllo gambe/ tronco può essere osservato sia sul piano orizzontale che su quello verticale.

3) Controllo del busto in piedi o seduti

Quando un pugile è impossibilitato a produrre movimenti del tronco, il risultato sarà una limitata copertura di spazio attorno alla carrozzina perché limita la possibilità di recupero/allungo

VALUTAZIONE DELL'IMPATTO DELL'IMPAIRMENT SUI GESTI SPECIFICI DEL PUGILATO PARALIMPICO

L'assegnazione di una Sport Class deve basarsi sulla valutazione dell'impatto e dell'influenza che l'impairment ha sullo svolgimento dei gesti e delle attività specifiche e fondamentali della performance sportiva nel Pugilato Paralimpico.

Questa valutazione deve avvenire in un ambiente non competitivo e controllato, per consentire l'osservazione ripetuta dei gesti sportivi chiave dello sport e della sicurezza nel praticarlo.

La Valutazione tecnica consta di tre test. Questi tre test hanno l'obiettivo di misurare l'impatto dell'impairment sullo svolgimento e sul compimento dei seguenti gesti e attività chiave specifici dello sport:

1. Potenza del colpo e movimenti di braccia
2. Movimenti di gambe
3. Controllo del busto in piedi o seduti

Prima di osservare l'atleta nella Valutazione Tecnica, il panel di classificazione decide quali test l'atleta dovrà eseguire sulla base del risultato della valutazione fisica.

I Classificatori dovranno concentrarsi e osservare la qualità del movimento degli arti superiori e del tronco e non soffermarsi ad una valutazione soltanto del risultato in termini quantitativi del test.

TEST 1 -Potenza e difesa movimento di braccia - tronco e sicurezza

SEDUTI

Braccia:

- Serie di colpi diretti
- Serie di ganci
- Serie di montanti
- Serie combinate

Il classificatore per valutare l'entità della forza potrà ricevere i colpi contro il suo palmo della mano.

Tronco:

Schivate laterali, avanti indietro, rotazioni verso destra e verso sinistra

TEST 2- Potenza e difesa movimenti di braccia, di tronco e gioco gambe

IN PIEDI IN GUARDIA DESTRA O SINISTRA

Braccia:

- Serie di colpi diretti
- Serie di ganci
- Serie di montanti
- Serie combinate

Il classificatore per valutare l'entità della forza potrà ricevere i colpi contro il suo palmo della mano.

Tronco:

- Schivate circolari
- Flessioni in avanti ed estensioni in dietro del busto
- Flesso-torsioni
- Rotazioni verso destra e verso sinistra

Gambe:

- Saltelli in avanti
- Saltelli laterali a destra e sinistra
- Rotazioni facendo perno sull'avampiede destro o sinistro

Visione combinata dei movimenti

Dovrà essere osservata e valutata la qualità dei movimenti e la velocità di esecuzione degli stessi. (se sono eseguiti velocemente o se richiedono del tempo tra un movimento e l'altro).

OSSERVAZIONE PRATICA

La Sport Class di appartenenza verrà definita, dunque, dopo l'esito della valutazione fisica e tecnica e l'osservazione di un confronto.

Durante la competizione, l'Osservazione pratica degli atleti con il codice di tracciabilità OA (Observational Assessment) continua:

i Classificatori dovranno osservare l'atleta sul Ring o P-Ring per confermare la loro decisione circa la Entry Sport Class di appartenenza con lo scopo di definire la Sport Class definitiva e la sicurezza nella pratica.

I classificatori durante l'incontro continueranno ad analizzare e osservare costantemente

1. Potenza del colpo e movimenti di braccia
2. Movimenti di gambe
3. Controllo del busto in piedi o seduti

Per l'Osservazione Pratica dovranno basarsi sulle valutazioni fatte precedentemente in sede di Valutazione Fisica e Tecnica per questo avranno a disposizione la Scheda di Classificazione compilata con le note e i risultati degli step già conclusi.

I Classificatori devono osservare/analizzare:

1. I movimenti delle spalle (flessione anteriore, retroflessione, abduzione, intra-rotazione, extra rotazione)
2. I movimenti dei gomiti e polsi (flessione, estensione, pronazione, supinazione)
3. I movimenti degli arti inferiori (flessione, estensione,)
4. I Classificatori devono anche osservare i movimenti del tronco dell'atleta. Ciò allo scopo di confermare le decisioni prese durante le valutazioni fisica e tecnica relative ai movimenti articolari ed ai movimenti del tronco come documentati sulla scheda di classificazione.

CRITERI DI VALUTAZIONE PER IL PROFILO TRONCO

Il profilo Tronco è determinante per la classificazione nel Pugilato Paralimpico.

I test di Altmann (TIC: trunk impairment classification: vedi Allegato 2: TIC) per la classificazione delle disabilità del tronco sono molto utili: sono chiaramente descritti e possono essere facilmente eseguiti dai pugili, non sono impegnativi e possono essere fatti in tempi brevi. Non si valutano attività muscolari ma semplicemente si eseguono dei movimenti del tronco per definire le capacità di allungo dei giocatori.

Altmann V. 2015 "Impact of trunk impairment on activity limitation with the focus on Wheelchair Rugby Dissertation KU 2015."

- Test del tronco 1: Seduto dritto, senza appoggio
- Test del tronco 3: Flessione in avanti e indietro
- Test del tronco 4: Rotazione su entrambi i lati
- Test del tronco 5: Flessione laterale su entrambi i lati

I classificatori non devono concentrarsi solo sulla quantità del movimento (se si è in grado di eseguirlo o meno) ma anche valutare la qualità.

Es. com'è l'esecuzione della flessione ripetuta anteriore: l'atleta è capace di eseguire il movimento con un ritmo normale o deve faticare per eseguirlo /riportare il tronco indietro in posizione eretta dopo aver eseguito la flessione? Questa azione richiede un tempo e uno sforzo normale o eccessivo? Nel secondo caso al movimento verrà assegnato una valutazione negativa (test fallito) anche se viene raggiunto il criterio dei 45 gradi.

APPENDICE E ALLEGATI

SEZIONE C

ALLEGATO 1: SISTEMA DI FORMAZIONE DEI CLASSIFICATORI

REQUISITI PER DIVENTARE CLASSIFICATORE

FPI qualifica come classificatori coloro che hanno esperienza e qualifiche adeguate a condurre le valutazioni degli atleti con disabilità fisica.

PROFILO DEI PARTECIPANTI

I candidati devono possedere i seguenti requisiti:

- Laurea in medicina, o diploma di laurea in fisioterapia o equipollenti.
- Un discreto livello di conoscenza di anatomia, biomeccanica e una rilevante esperienza specifica nella disciplina del Pugilato Paralimpico

In aggiunta i candidati devono avere/dimostrare:

- Interesse personale nelle discipline paralimpiche, e nello specifico del Pugilato Paralimpico

Per poter svolgere il ruolo di classificatore non ci devono essere conflitti di interesse (come ad esempio essere il referente medico o fisioterapista di una squadra, avere relazioni di parentela o simili con uno o più pugili di una squadra)

I costi del training sono a carico dei candidati.

IL PERCORSO FORMATIVO DI UN CLASSIFICATORE CONSISTE IN DUE STEP:

STEP 1: SEMINARIO, CONTENUTI, RISULTATI

MODELLI DI ISTRUZIONE

- Sessioni teoriche (riguardanti gli step di classificazione, le regole, procedure e valutazioni).
- Training di valutazione pratica.
- Situazioni di classificazione simulate
- Osservazione video.

Valutazione attraverso esame scritto e trascrizione delle competenze

RISULTATI DI APPRENDIMENTO

I seguenti risultati di apprendimento dovrebbero essere raggiunti:

- Conoscenza del ruolo del classificatore
- Comprensione e applicazione delle basi concettuali della classificazione
- Comprensione e conduzione delle valutazioni mediche/funzionali per disabilità fisiche.
- Conoscenza dei Criteri minimi di disabilità e la loro collocazione e significato all'interno delle regole di classificazione dello sport
- Comprensione e conduzione delle valutazioni pratiche condotte attraverso l'osservazione di incontri
- Capacità di comunicare i risultati di classificazione.
- Comprensione dei rischi del processo di classificazione
- Capacità di seguire e supportare i processi di gestione delle sessioni di classificazione, nell'applicazione delle giuste procedure di classificazione degli atleti con disabilità fisiche secondo gli standard FPI settore paralimpico includendo conoscenza di tutta la modulistica.

RISULTATI DEL PROGRAMMA

- I partecipanti riceveranno un certificato di completamento del corso.
- I partecipanti inseriti nella lista di classificatori convocabili da parte di FPI per le competizioni ufficiali, in linea con la tipologia di licenza da essi ottenuta.

STEP 2: PARTECIPARE AD UNA REGOLARE SESSIONE DI CLASSIFICAZIONE

PROFILO DEI PARTECIPANTI

- Aver completato con successo lo step 1
- Non avere nessun conflitto di interessi (ad es. non far parte come medico o fisioterapista di una squadra)
- Pregressa esperienza come classificatore

MODELLI DI INSEGNAMENTO

- Osservazione di un processo di classificazione eseguita da classificatori senior, includendo la modulistica, comunicazione, valutazione degli atleti e il prendere decisioni.
- Conduzione di un processo di classificazione sotto supervisione, includendo tutta la modulistica ecc.
- Osservazione delle attività specifiche della disciplina sportiva in un ambiente controllato e negli incontri degli atleti completerà il processo di classificazione.
- Partecipare/osservare in tutte le altre attività della classificazione es. frequentare i meeting, partecipare alla gestione dei ricorsi, partecipare alle sessioni educative per gli allenatori e gli atleti. Il classificatore tirocinante sarà supervisionato da un classificatore senior e valutato per le sue competenze

RISULTATI DI APPRENDIMENTO

I seguenti risultati di apprendimento dovrebbero essere raggiunti:

- Conoscenza del ruolo del classificatore
- Comprensione e applicazione delle basi concettuali della classificazione con uno standard alto
- Conoscenza approfondita delle valutazioni mediche/funzionali per disabilità fisiche e sicurezza e competenza nella loro conduzione pratica.
- Conoscenza approfondita dei Criteri minimi di disabilità e della loro collocazione e significato all'interno delle regole di classificazione dello sport, questo include la capacità di riconoscerli in modo rapido, accurato ed efficace.
- Comprensione e conduzione delle valutazioni pratiche condotte attraverso l'osservazione degli incontri con standard alti.
- Capacità di comunicare in modo accurato, efficace ed efficiente i risultati della classificazione
- Comprensione e leadership dei processi di classificazione e dei rischi ad essi correlati.
- Capacità di completare tutti processi e procedure previste nelle sessioni di classificazione includendo conoscenza di tutta la modulistica.
- Conoscenza dei requisiti necessari per la valutazione degli atleti

RISULTATI DEL PROGRAMMA

- I partecipanti riceveranno un certificato in linea con il livello di licenza raggiunto.
- A questo punto i partecipanti diventeranno idonei per la convocazione a sessioni di classificazione nazionale in competizioni ufficiali con il titolo di Classificatore Junior.

MANTENIMENTO DELLA LICENZA

Per mantenere la certificazione di classificatore un classificatore deve:

- Seguire workshop annuali di aggiornamento o attività di aggiornamento
- Classificare a livello nazionale in modo continuativo ogni anno atleti di Pugilato Paralimpico.

RICERTIFICAZIONE DOPO UN PERIODO DI INATTIVITÀ (PIÙ DI DUE ANNI).

Il processo di ricertificazione dipende dal livello di licenza/esperienza di un classificatore prima del periodo di inattività e dalle attività di classificazione svolte in tale periodo di inattività.

I classificatori inattivi che vogliono ricertificarsi devono mandare richiesta al Responsabile dei classificatori e alla Segreteria Federale spiegando i motivi dell'assenza e le attività svolte nel corso del periodo di inattività.

La decisione sul processo di ricertificazione sarà presa dal Consiglio Federale previo consulto con il responsabile nazionale dei classificatori.

Un classificatore con esperienza senior, può avere un periodo di assenza di 3 anni, ma per poter ottenere la ricertificazione dovrà partecipare ad una sessione di aggiornamento e/o partecipare ad una sessione di classificazione accompagnato da classificatore senior in attività per poter essere ricertificato.

Un classificatore con meno esperienza (junior, livello 1) può avere un periodo di assenza di due anni, ma per poter essere ricertificato dovrà partecipare almeno ad una sessione di aggiornamento e prendere parte ad una sessione di classificazione sotto supervisione a un evento riconosciuto da FPI

settore paralimpico; nel suo caso verrà condotta una valutazione delle competenze e della preparazione prima di suggerire o accettare la ri-certificazione.

Dopo periodi più lunghi di inattività i classificatori inattivi dovranno necessariamente ricominciare tutto il processo di formazione.

CLASSIFICATORE JUNIOR

Il classificatore junior è un classificatore che ha completato con successo tutti gli step del programma di formazione ed è stato certificato come convocabile per un panel di classificazione.

I doveri del classificatore junior possono includere, ma non sono limitati a:

- Essere convocato per un panel di classificazione ad una competizione ufficiale
- Essere convocato per un panel di ricorso
- Partecipare a riunioni e meeting di classificazione
- Assistere a corsi di classificazione come richiesto dal responsabile dei classificatori.

CLASSIFICATORI SENIOR

Un classificatore senior agisce con capacità di leadership e riporta al responsabile dei classificatori.

I classificatori senior hanno completato il percorso di formazione e dimostrato capacità di leadership, hanno partecipato a progetti di ricerca e sviluppo del sistema di classificazione ed hanno esperienza sufficiente a mettere in pratica le regole di classificazione durante una competizione.

I doveri di un classificatore senior possono includere, ma non solo:

- Assistere nella ricerca inerente alla classificazione
- Sviluppo e approfondimento/chiarimento delle regole e dei profili di classificazione
- Partecipare a workshops e aggiornamenti.
- Supportare la revisione/traduzione delle regole e profili sportivi di classificazione.
- Supervisionare e valutare classificatori junior e classificatori in corso di-certificazione.

ALLEGATO 2: TIC (TRUNK IMPAIRMENT CLASSIFICATION)

Test del tronco n. 1

Descrizione del test

L'atleta sta seduto senza supporti. L'atleta sta seduto sulla carrozzina da combattimento senza il supporto dello schienale, o seduto sul bordo del lettino senza supporto per i piedi. L'atleta incrocia le braccia di fronte al petto per evitare di appoggiarsi con le braccia al lettino. Portare l'atleta alla posizione seduta diritta tenendolo con una mano sullo sterno e una sulla schiena e poi togliere le mani chiedendo di mantenere la posizione.

Valutazione

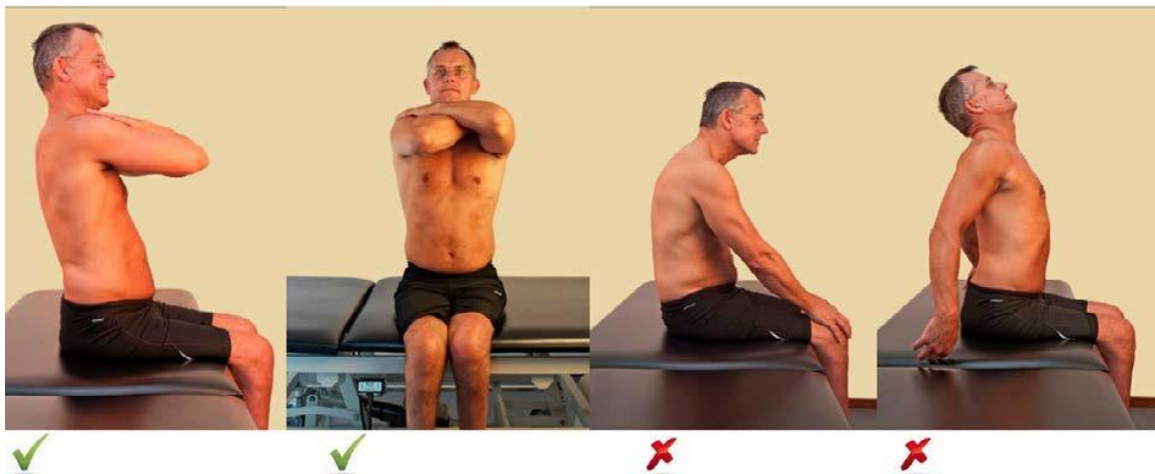
Osservare la posizione seduta dopo aver rimosso il supporto delle mani del classificatore: dritta o cifotica? Osservare la pancia: piatta o rilasciata (iper-lordosi).

Risultato: Positivo

Riesce a mantenere la postura seduta diritta, senza accentuata cifosi o iper-lordosi.

Risultato: Negativo

Seduto con marcata iper-cifosi o iper-lordosi.



Test del tronco n. 3

Descrizione del test

L'atleta sta seduto sul bordo del letto senza supporto per i piedi. L'atleta flette il tronco in avanti al massimo tendendo le braccia stese con massima flessione delle spalle. (Se l'atleta non riesce a mantenere le braccia distese ad esempio per una debolezza dei tricipiti, il classificatore può supportare le braccia mantenendo i gomiti estesi). Chiedere poi all'atleta di assumere la posizione seduta diritta con le braccia alla massima flessione, il classificatore tiene bloccate le gambe dell'atleta al terzo medio prossimale vicino alle anche sempre con i piedi senza supporto e chiede all'atleta di estendere il tronco per poi ritornare alla posizione di partenza.

Valutazione

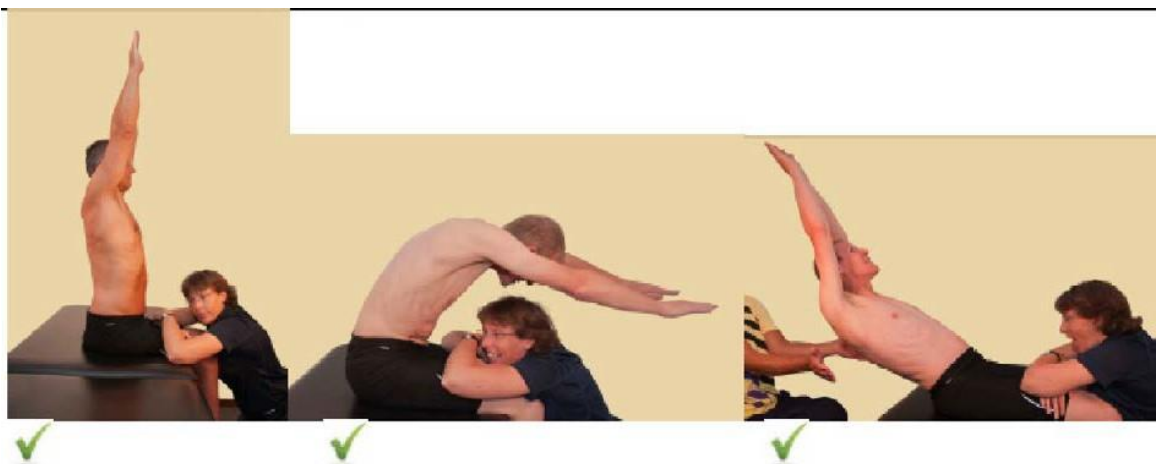
Osservare il movimento stando di lato all'atleta.

Risultato: positivo

- L'atleta riesce a flettersi in avanti di almeno 45° considerando la linea tra il bacino e la vertebra C7 e la verticale e mantenere la posizione.
- L'atleta riesce a estendere all'indietro il tronco di almeno 30° e mantenere la posizione per poi ritornare senza il supporto delle braccia alla posizione seduta diritta.

Risultato: negativo

Nessuna contrazione muscolare apprezzabile negli addominali o nei muscoli paravertebrali.



Test del tronco n. 4

Descrizione del test

L'atleta sta seduto sul bordo del letto senza supporto per i piedi. Le braccia incrociate di fronte con le spalle a 90° di flessione. Chiedere la massima rotazione laterale da entrambi i lati. Il classificatore tiene bloccate le gambe dell'atleta al terzo medio prossimale vicino alle anche sempre con i piedi senza supporto.

Valutazione

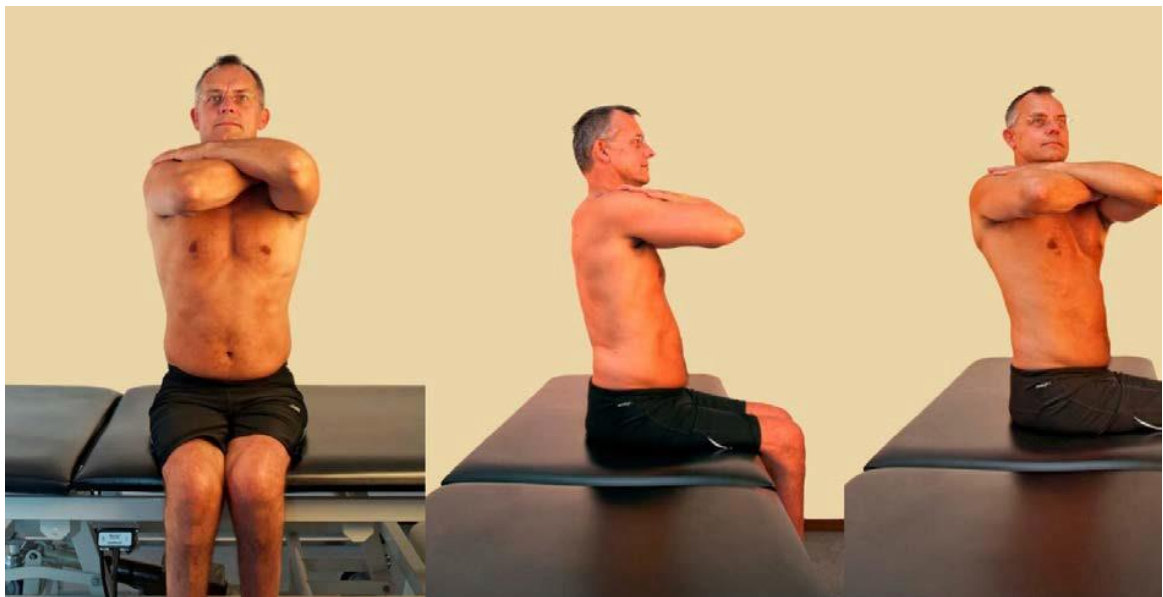
Osservare l'atleta da davanti, di lato e da dietro.

Risultato: positivo

L'atleta sta seduto in posizione diritta e riesce a ruotare di 45° o di più da entrambi i lati.

Risultato: negativo

L'atleta ruota meno di 45° lateralmente o non ruota o non riesce a mantenere la posizione dritta sul piano sagittale durante la rotazione. O l'atleta riesce a ruotare solamente da un lato.



Test del tronco n. 5

Descrizione del test

L'atleta sta seduto sul bordo del letto senza supporto per i piedi. Le braccia in abduzione di 90° con le mani dietro al capo. Chiedere la massima flessione laterale del tronco da entrambi i lati e mantenere la posizione per almeno 2 secondi, prima di tornare alla posizione di partenza.

Un classificatore tiene bloccate le gambe dell'atleta al terzo medio prossimale vicino alle anche sempre con i piedi senza supporto; l'atleta non deve abduurre le gambe durante il test.

Valutazione

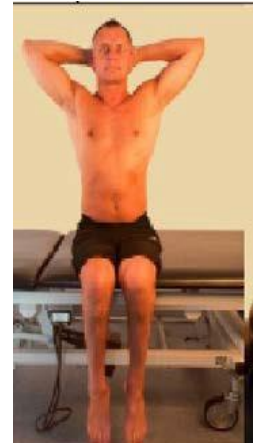
Osservare il movimento da davanti e dietro l'atleta.

Risultato: positivo

L'atleta riesce ad eseguire una flessione laterale del tronco portando lo sterno fuori dalla verticale delle spine iliache antero-superiori e mantenere la posizione per almeno due secondi per poi ritornare alla posizione di partenza.

Risultato: negativo

L'atleta non riesce a flettere il tronco lateralmente fino a superare con lo sterno la verticale delle spine iliache antero-superiori, o l'atleta non riesce a mantenere la posizione diritta sul piano verticale durante il test (ad es. per una postura cifotica) o non riesce a mantenere la posizione di lato per due secondi o cade di lato. Oppure se l'atleta riesce ad eseguire il test solo da un lato ma non dall'altro.



ALLEGATO 3: MODULO MEDICO DIGNOSTICO

Cognome:Nome.....nato/a il.....

a..... ()

Società Sportiva

Patologia causa di disabilità:

.....

.....

Epoca di insorgenza:

Interventi Sì No Data.....

Descrizione:

.....

Eventuali altre patologie rilevanti:

.....

Eventuale documentazione clinica allegata:

.....

Farmaci:

.....

Medico compilatore: Cognome e Nome.....

Specialista in

Ente di appartenenza.....

Lì..... Addì.....

Timbro e Firma

.....

.....

.....

ALLEGATO 4: MODULO DI CONSENSO ALLA CLASSIFICAZIONE



FEDERAZIONE PUGILISTICA ITALIANA

Modulo di consenso alla Classificazione

Desidero sottopormi alla classificazione innanzi ad una Commissione Classificatrice FPI e riconosco che i seguenti passaggi sono essenziali per completare questo processo:

a. Comprendo che questo processo potrebbe richiedere che io partecipi a esercizi e attività che potrebbero includere la mia osservazione durante la competizione. Comprendo che vi è il rischio di infortuni nel partecipare ad esercizi, attività e valutazione medica. Confermo di essere abbastanza in salute per partecipare alla Classificazione in argomento.

b. Comprendo che devo rispettare le richieste formulate dalla FPI e dalla Commissione classificatrice FPI. Ciò include la necessità di fornire la più completa documentazione medica al fine di determinare se sono conforme ai requisiti minimi di idoneità (disabilità minima) a gareggiare nelle competizioni FPI. Capisco anche che se non rispetterò una richiesta del genere, la mia valutazione potrà essere sospesa senza che venga assegnata una classe sportiva.

c. Comprendo che la mia valutazione richiede che io faccia il mio massimo sforzo e che qualsiasi falsa dichiarazione intenzionale riguardo le mie capacità, abilità e/o il grado della mia disabilità durante la valutazione possa comportare la sospensione della valutazione senza che venga assegnata una classe sportiva.

d. Comprendo che la classificazione dell'atleta è un processo di giudizio ed accetto di rispettare il giudizio della Commissione Classificatrice. Se non sono d'accordo con la decisione del Pannello di Classificazione, accetto di rispettare il processo di ricorso in appello come definito nel Regolamento delle Classificazione FPI.

e. Posso essere videoregistrato e fotografato durante il processo di valutazione e questo può accadere anche durante la mia attività d'allenamento e competizione.

f. I miei dati personali (compresa la mia classe sportiva, lo status di classe sportiva e le informazioni mediche pertinenti che non sono state già raccolte), saranno raccolti da FPI e utilizzati allo scopo di, e nella misura necessaria in relazione alla classificazione stessa, facilitare la mia partecipazione alle competizioni FPI o Internazionali

h. Il mio nome, sesso, anno di nascita, nazione, società sportiva, classe sportiva, e status di classe sportiva saranno pubblicati da FPI e condivisi per lo svolgimento delle competizioni.

LIBERATORIA

Con la presente libero la FPI e i rispettivi membri esecutivi, direttori, funzionari, dipendenti, volontari, classificatori, da qualsiasi responsabilità (nella misura consentita dalla legge) per qualsiasi perdita o danno subito in relazione alla raccolta dei miei dati personali e/o per la mia partecipazione alla Classificazione.

ACCESSO AI DATI PERSONALI

Capisco di avere il diritto di accedere e correggere i Dati Personali che FPI trattiene in base alla legge sulla protezione dei dati contattando FPI (e-mail). Capisco anche che la mia idoneità a partecipare agli incontri FPI dipende dalla mia partecipazione volontaria alla Classificazione in modo che possa essere assegnata una classe sportiva.

Comprendo inoltre che potrò ritirare il mio consenso al trattamento dei miei dati personali scrivendo all'indirizzo e-mail in qualsiasi momento. Comprendo inoltre che il ritiro del mio consenso al trattamento e alla conservazione dei miei dati personali comporterà l'impossibilità di partecipare alle competizioni FPI.

Cognome e Nome Atleta	Firma	Data
Tutore Atleta (tutore legale o tutore di atleta minorenni)	Firma	Data

Modulo di consenso alla Classificazione FPI -2

CONSENSO ADDIZIONALE (la scelta non influenza la classificazione) NON CONSENTO

Ho il piacere di assistere la FPI sia riguardo eventuali ricerche inerenti nuovi sistemi di classificazioni, che per l'attività di Formazione tecnica e medica che svolge. Quindi autorizzo l'utilizzo dei miei Dati Personali, incluse le riprese durante gli allenamenti e le gare per tali scopi. La FPI renderà anonimo ogni dato utilizzato per le attività di cui sopra.

Cognome e Nome Atleta	Firma	Data
Tutore Atleta (tutore legale o tutore di atleta minorenni)	Firma	Data

ALLEGATO 5: SCHEDA DI CLASSIFICAZIONE



FEDERAZIONE PUGILISTICA ITALIANA

PARTE 1:			INFORMAZIONI GENERALI										FOTOGRAFIA															
ATLETA																												
COGNOME			DATA DI NASCITA																									
NOME			LATO DOMINANTE				DESTRO / SINISTRO																					
GENERE			DOCUMENTO																									
INFORMAZIONI MEDICHE																												
TIPO DI IMPIRMENT																												
<input type="checkbox"/> IMPAIRMENT MUSCOLARE			<input type="checkbox"/> IMPAIRMENT ARTICOLARE									<input type="checkbox"/> ALTRO																
<input type="checkbox"/> AMPUTAZIONI O DISMELIE			<input type="checkbox"/> DIFFERENZA LUNGHEZZA ARTI INFERIORI																									
DESCRIZIONE PIU'DETTAGLIATA DELL'IMPAIRMENT O DELL'ESITO DI PATOLOGIA O DELLA PATOLOGIA																												
PARTE 2:			VALUTAZIONE FISICA																									
IMPAIRMENT DI FORZA E/O LIMITAZIONI ARTICOLARI NEL MOVIMENTO DEGLI ARTI																												
ARTI SUPERIORI		SPALLA						GOMITO				POLSO		DITA		PUNTEGGIO TOTALE 70 / 140	PUNTEGGIO TOTALE A											
		FLESSIONE	161	ESTENSIONE	33	ABDUZIONE	90	ADDUZIONE	33	ROTAZIONE INT.	57	ROTAZIONE EST.	57	FLESSIONE	121			ESTENSIONE	90	SUPINAZIONE	81	PROMAZIONE	81	ESTENSIONE	41	FLESSIONE	49	FLESSIONE
FORZA	DESTRA																											
	SINISTRA																											
AMPIEZZA ARTICOLARE	DESTRA																											
	SINISTRA																											
ARTI INFERIORI		HIP						KNEE		ANKLE						PUNTEGGIO TOTALE 60 / 120	PUNTEGGIO TOTALE B											
		FLESSIONE	41	ESTENSIONE	15	ABDUZIONE	33	ADDUZIONE	33	ROTAZIONE INT.	33	ROTAZIONE EST.	41	FLESSIONE	120			ESTENSIONE	120	DORSOFLESSIONE	21	PLANTAFLESSIONE	41	INVERSIONE	33	EVERSIONE	21	
FORZA	DESTRA																											
	SINISTRA																											
AMPIEZZA ARTICOLARE	DESTRA																											
	SINISTRA																											
AMPUTAZIONI /DISMELIE																												
ARTO/I SUPERIORE/I		DESTRO/SINISTRO				LIVELLO																						
ARTO/I INFERIORE/I		DESTRO/SINISTRO				LIVELLO																						

DIFFERENZA LUNGHEZZA ARTI INFERIORI			
TRONCO			
COLONNA VERTEBRALE	CONDIZIONI		DESCRIZIONI - SE PRESENTI
	SCOLIOSI	SI / NO	
	STABILIZZAZIONI	SI / NO	
FORZA TRONCO (TIC)		PUNTEGGIO	PARTE 3: VALUTAZIONE TECNICA
FLESSIONE TRONCO		SI / NO	SI / NO TEST 1 (TRONCO BRACCIA)
ESTENSIONE TRONCO		SI / NO	INSUFFICIENTE
ROTAZIONE LATO DESTRO 0- 49°		SI / NO	SUFFICIENTE
ROTAZIONE LATO SINISTRO 0- 49°		SI / NO	BUONO
PIEGAMENTO LATERALE DESTRO		SI / NO	SI / NO TEST 2 (TRONCO BRACCIA GAMBE)
PIEGAMENTO LATERALE SINISTRO		SI / NO	INSUFFICIENTE
PUNTEGGIO TOTALE (30/30)		C	SUFFICIENTE
			BUONO
NB: (SI) 5 PUNTI / (NO) 0 PUNTI			SICUREZZA SI / NO
SI RICHIEDE POSIZIONE SEDUTA		SI / NO	AUSILI NELLA SEDUTA SI / NO

PARTE 4: INFORMAZIONI EQUIPAGGIAMENTO			
CINTURA AL PETTO	SI / NO	CINTURA GINOCCHIA	SI / NO
CINTURA ADDOMINALE	SI / NO	PROTESI	SI / NO
CINTURA FEMORALE	SI / NO	ORTESI	SI / NO
CINTURA PELVICA	SI / NO	ALTRO	

PARTE 5: DECISIONE CLASSIFICAZIONE				
GRUPPO	CLASSE	CATEGORIA PESO	NON ELEGGIBILE (NE)	
	PB -S-			
	PB -L-			CLASSIFICAZIONE NON COMPLETATA(CNC)
	PB-U-			
STATUS				
CONFERMATO (C)		RIVEDIBILE (R)		RIVEDIBILE CON DATA FISSATA (RFD) DATA:

PARTE 6: COMMISSIONE DI CLASSIFICAZIONE			
CLASSIFICATORE 1		CLASSIFICATORE 1	
NOME E COGNOME		NOME E COGNOME	
FIRMA		FIRMA	
LUOGO		DATA	

PARTE 7: FIRMA ATLETA			
CLUB ATLETA		PUNTEGGIO A+B+C	
ATLETA		FIRMA ATLETA	

ALLEGATO 6: MODULO RICORSO



FEDERAZIONE PUGILISTICA ITALIANA

Modulo per Ricorso in Appello verso una classificazione

Data: _____ / _____ / _____

Ora: _____ (in caso di presenza della Commissione Classificatrice di Appello)

Cognome Atleta		M	F		
Nome Atleta					
Società Sportiva/Club (indicare anche la città):					
Classe Sportiva assegnata				Data classificazione:	
Status assegnato	R	FRD	C	NE	Sede classificazione:

Ricorso in appello fatto da:	
Staff Tecnico Nazionale o Classificatori Nazionali:	Firma
Presidente Società Sportiva/Club dell'atleta (se altra persona indicare anche qualifica societaria):	Firma
Presidente altra Società/Club (se altra persona indicare anche qualifica societaria):	Firma

TASSA "APPELLO ALLA CLASSIFICAZIONE" (qualora dovuta)		€
DATA:	ORA:	
VERSATA DA:	RICEVUTA DA:	
QUALIFICA	QUALIFICA	
FIRMA	FIRMA	

Ragioni del ricorso in appello: qualora lo spazio fosse insufficiente è possibile allegare altro/i foglio/i

--

ESITO DEL RICORSO	ACCETTATO	NON ACCETTATO
Ragioni		
Capo Commissione Classificatrice di Appello		FIRMA

Classe e/o Status DEFINITIVI	Status
DATA	ORA
Capo Commissione Classificatrice di Appello	FIRMA

Restituzione Tassa € (applicabile solo se l'appello viene accolto e la classe cambiata)		
IO DICHIARO CHE MI E' STATA RESTITUITA PER INTERO LA TASSA "APPELLO ALLA CLASSIFICAZIONE"		
GENERALITA'	QUALIFICA	
DATA:	ORA:	FIRMA:

ALLEGATO 7: ORGANIZZARE UNA SESSIONE DI CLASSIFICAZIONE:

ORGANIZZAZIONE DI UNA SESSIONE DI CLASSIFICAZIONE

- Le società possono richiedere o rendersi disponibili ad ospitare un panel di classificazione che possa svolgere sessioni complete o parziali di classificazioni in occasione di manifestazioni ufficiali e non.
- Per richiedere la convocazione di un panel di classificazione sarà necessario richiederlo via mail alla segreteria federale scrivendo a indicando all'atto della richiesta tutte le informazioni necessarie
 - data e luogo
 - informazioni logistiche sull'organizzazione della sessione di classificazione (calendario della competizione, spazio per classificazione e attrezzature disponibili, alloggio e trasferimenti di classificatori, supporto amministrativo, eccetera)
 - numero ed elenco degli atleti da classificarein un secondo momento saranno da inviare i
 - Forms Diagnostici Medici degli Atleti. (almeno 6 settimane prima della data proposta).

INFORMAZIONI REQUISITI:

La classificazione di un atleta richiede circa 45 minuti.

La sala di classificazione deve offrire la possibilità di eseguire i test di valutazione fisica e di valutazione tecnica.

VALUTAZIONE FISICA

- Per eseguire la valutazione fisica è necessario avere la possibilità di schermare la sala nel rispetto delle norme della legge sulla privacy.
- Dimensioni della sala: almeno 20 m².
- La stanza deve essere equipaggiata con un lettino da visita (bobath o simile), regolabile in modo meccanico o elettronicamente in altezza ed un **SOLLEVATORE** 1 tavolo e 3 sedie per ciascun panel di classificazione.
- Gli strumenti necessari alla classificazione (goniometro, metro a nastro.....) potranno essere forniti dai classificatori stessi previo accordo.
- La società si impegna a fornire la cancelleria di base (carta, penne...) possibilmente anche fotocopiatrice e/o stampante.

VALUTAZIONE TECNICA

Per eseguire il test di valutazione tecnica, è necessaria una sala (sportiva)

ALLEGATO 8: MISURA DELL'AMPUTAZIONE DI UN ARTO O DI UN ARTO DEFICITARIO.

La misura dell'amputazione deve essere presa in cm con un metro a nastro rigido.

La misura dell'amputazione di un arto o di un arto deficitario deve essere evidenziata dove presente.

La misurazione deve essere rilevata a partire dalla parte più distale del moncone a quella del corpo.

Tutte le parti rilevanti delle articolazioni devono essere misurate.

Le misurazioni dei monconi o delle lunghezze deficitarie di un'articolazione devono considerare:

- Quando si deve prendere una misurazione di una doppia amputazione sopra il ginocchio/dismelia prendere la misura tra il gomito (olecrano) e la punta del terzo dito (medio). La ragione per cui si fa questo è che la lunghezza del femore intatto corrisponde alla lunghezza tra olecrano e punta del terzo dito medio.

Il diagramma seguente mostra le misure e i punti per la valutazione. La lunghezza valutata viene effettuata dal punto più distante dell'articolazione a quella prossimale. Tutte le misurazioni sono fatte in cm

Nota 1:

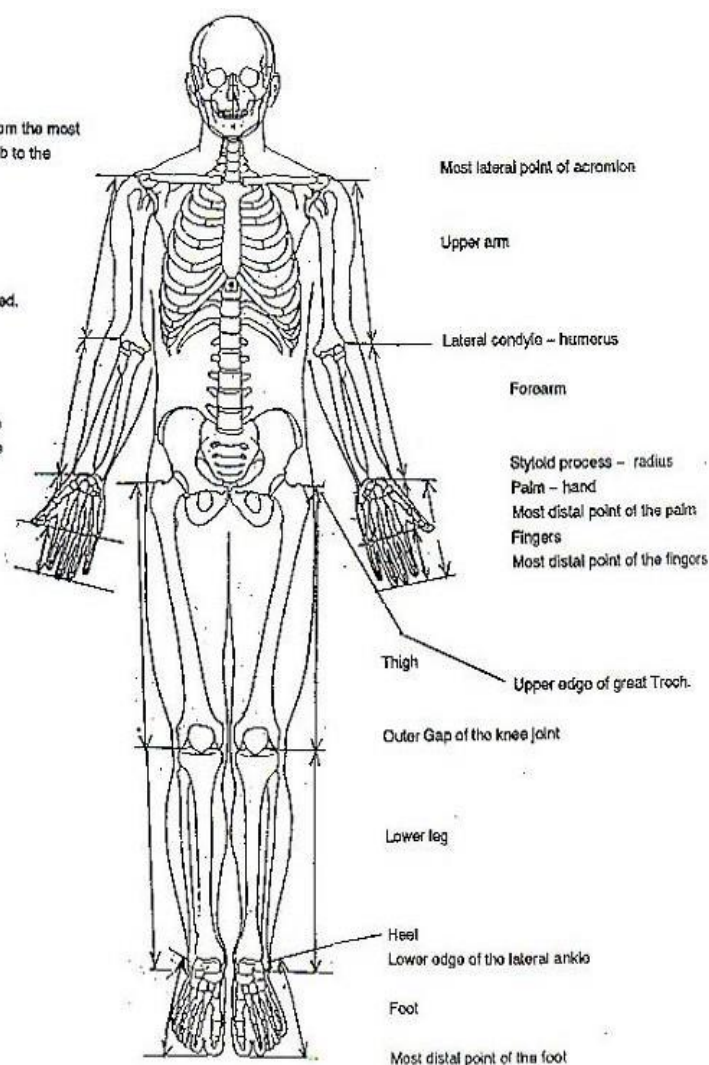
The measuring must be done from the most distal point of the amputated limb to the next anatomical point above

Nota 2:

The relevant part of the other arm or leg must also be measured.

Example:

If a person has a right side below knee amputation, the stump will be measured from the most distal point of the stump to the outer gap of the knee joint. Additionally the left lower leg must be measured from the lower edge of the lateral ankle to the outer gap of the knee joint. From the figures of the two measurements, it can be worked out what part of the lower leg is remaining [1/4, 1/3, 1/2, 2/3, 3/4]



ALLEGATO 9: COMPILAZIONE SCHEDA DI CLASSIFICAZIONE:

1. Questo documento è scritto con lo scopo di aiutare i classificatori nella compilazione della scheda di classificazione preparata a tale scopo per la valutazione degli atleti che intendono praticare la boxe paralimpica avendone i requisiti.
2. Per garantire una concorrenza equa, tutti gli sport paralimpici adottano un sistema che ha come obiettivo quello di assicurare che la vittoria di un atleta venga determinata dalla sua abilità, dal fitness, dalla potenza, dalla resistenza, dalla capacità tattica e dalla concentrazione mentale (gli stessi fattori che rappresentano il successo nello sport dei normodotati). Questo processo è chiamato classificazione e il suo scopo è quello di minimizzare l'impatto delle limitazioni derivate dalla disabilità, sulla disciplina sportiva.
3. I classificatori, come altri ufficiali di gara, sono persone autorizzate dalla Federazione Pugilistica Italiana a svolgere tutta la procedura definita in questo manuale, per la valutazione dell'atleta.
4. Le fasi di una classificazione sono principalmente tre:
 - definire se l'atleta ha un impairment eleggibile per lo sport
 - definire se l'atleta ha il minimo impairment (concetto di disabilità minima)
 - determinare la classe sportiva dell'atleta specificandone lo status di confermata o rivedibile con data fissata.
5. Gli impairment eleggibili sono:
 - limitazioni della forza muscolare dovute all'impossibilità di contrarre volontariamente i muscoli e generare forza dovute ad esiti di lesioni midollari, sindromi post-polio o spina bifida
 - atleti con impairments agli arti dovute ad amputazioni o mancanza di ossa, articolazioni o dismelia
 - atleti con limitazioni di PROM articolari dovute a traumi o arthrogryposis
 - atleti con bassa statura causata da patologie ereditarie tipo acondroplasia.
6. Il minimo impairment è:
 - la mancanza di almeno 16 punti in due arti inferiori o la mancanza di almeno 12 punti in un solo arto inferiore o l'amputazione bilaterale sopra la caviglia o la mancanza di un minimo di due segmenti degli arti inferiori e la mancanza di stabilità ed equilibrio nel tronco per la classe "Sitting" i cui atleti dovranno gareggiare seduti.
 - La mancanza di 12 punti negli arti inferiori o amputazione unilaterale attraverso la caviglia o amelia di un segmento di un arto inferiore per la classe "Lower".
 - La mancanza di 10 punti nel braccio non dominante o l'amputazione unilaterale al polso o restrizioni del PROM della spalla o del gomito dell'arto superiore non dominante per la classe "Upper".
7. Le classi sportive sono contrassegnate dalla sigla **PB-S** per atleti che si confrontano su carrozzina libera su Ring o su pedana P-Ring, **PB-L** per atleti che si confrontano in piedi con impairments agli arti inferiori e **PB-U** atleti che si confrontano in piedi con impairments all'arto superiore non dominante.
8. **PB-S = PARA BOXE- SITTING** = classe per atleti disabili che si confrontano seduti non potendo stare in piedi verosimilmente atleti paraplegici o con amputazioni severe degli arti inferiori che potrebbero anche avere una disabilità ad un arto superiore. Questa mega classe è suddivisa in 12 sottoclassi (1.0-2.0-3.0-4.0-5.0-6.0) a seconda del livello di lesione midollare o impairment paragonabile e (0.5-1.5-2.5-3.5-4.5-5.5) con anche la presenza di un impairment al braccio non dominante.
9. **PB-L = PARA BOXE- LOWER** = classe per atleti disabili che si confrontano in piedi e che hanno impairment non severe ad uno o entrambi gli arti inferiori e che potrebbero avere anche una disabilità ad un arto superiore. Questa mega classe è suddivisa in 5 sottoclassi a seconda se l'amputazione di un arto è sopra o sotto il ginocchio (1.0-2.0) o impairment paragonabili agli arti inferiori e (0.5-1.5) se ad essa si aggiunge l'impairment dell'arto superiore non dominante
10. Classe 2.5 per acondroplasia, nanismo, o impairment causato da disfunzioni dell'ormone della crescita

11. **PB-U = PARA BOXE- UPPER** = classe per atleti disabili che si confrontano in piedi e che hanno impairment ad un arto superiore. Questa mega classe è suddivisa in 3 sottoclassi a seconda che l'amputazione dell'arto superiore non dominante sia trans-articolare della spalla o sopra o sotto il gomito o impairment paragonabili (1.0-2.0-3.0).
12. **Ogni classe poi, nel tempo, avrà la possibilità di essere suddivisa nelle categorie di peso** come da regolamento tecnico.
13. **Non saranno eleggibili impairments che non permettono di avere l'idoneità sportiva agonistica per la Boxe Paralimpica.**
14. Solo gli atleti amputati all'arto inferiore (o ad entrambi) che combatteranno in piedi potranno calzare la protesi sull'arto. Tutte le altre protesi non potranno essere utilizzate per ragioni di sicurezza.
15. La metodologia per l'assegnazione dei punteggi si basa su scale da 0 a 5 per forza e range articolari passivi.
16. I test della forza seguono la metodologia del testo Daniels and Worthingham (D&W) methodology: e.g. Hislop, H. J. and J. Montgomery.
17. L'assegnazione del livello neurologico della perdita della forza muscolare è fatto con la valutazione ASIA Classification (Manyard, 1997, International Standards of Neurological and Functional Classification of Spinal Cord Injury).
18. La valutazione dei gradi di PROM (Limitations in Passive Range of Movement) sono assegnati con i punti anatomici identificati nel Berryman Reese, N., & Bandy, W.D. (2002), così come le amputazioni o la diversa lunghezza degli arti.
19. I classificatori, come parte della valutazione potranno richiedere agli atleti parte dei gesti sportivi specifici o vedere gli atleti durante un incontro di Boxe (il technical assessment).
20. **L'esecuzione di quattro dei dieci test del lavoro di Altmann TIC concorrerà all'assegnazione del punteggio della classe PB-S.**
21. La classificazione sarà svolta con l'atleta dopo presa visione da parte di quest'ultimo o di un genitore se l'atleta è minorenne e la firma di un consenso alla valutazione di classificazione (allegato 4).
22. La scheda di classificazione sarà compilata in ogni sua parte e firmata dai classificatori e dall'atleta o tutore.
23. Sulla scheda sarà visibile la Classe Assegnata e lo Status:
 - C (confermata) quando l'atleta ha una patologia stabilizzata
 - FRD (rivedibile con data fissata) se l'atleta è minorenne o la patologia non fosse stabile e stabilizzata (allegato 5.)

PARA BOXE- SITTING

TEST DEL TRONCO

Test del tronco non svolto: 0 punti

Test del tronco parzialmente svolto: 3 punti

Test del tronco completamente superato: 5 punti

CLASSI

(140-150 pt.) PB-S-1.0

Atleta seduto in carrozzina con lesione midollare alta D1-D5

Atleta seduto senza muscolatura del tronco o tronco bloccato 6 test negativi

(151-160 pt.) PB-S-2.0

Atleta seduto in carrozzina con lesione midollare D6-D9 o D1-D5 incompleta (pensare ad uno sgancio cautelativo del seggiolino per un allontanamento dall'avversario)

Atleta seduto poca muscolatura del tronco o tronco bloccato 2 test positivi 4 test negativi

(161-170 pt.) PB-S-3.0

Atleta seduto in carrozzina con lesione midollare D10-D12 o D6-D9 incompleta

Atleta seduto muscolatura del tronco limitata o tronco parzialmente bloccato 4 test positivi 2 test negativi

(171-180 pt.) PB-S-4.0

Atleta seduto in carrozzina con lesione midollare L1-L4 o D10-D12 incompleta

Atleta seduto muscolatura del tronco limitata o tronco parzialmente bloccato 5 test positivi 1 test negativo

Atleti con esiti di Spina Bifida o polio pari livello

(181-200 pt.) PB-S-5.0

Atleta seduto in carrozzina con doppia amputazione o dismelia arti inferiori comparabile

(Questi atleti rispetto agli atleti della classe seguente hanno il controllo completo del tronco ma non godono dell'appoggio dei piedi)

(201-250 pt.) PB-S-6.0

Atleta seduto in carrozzina con lesione midollare L5-S2 o L1-L4 incompleta 6 test positivi

Atleti con esiti di Spina Bifida o polio pari livello

Atleta seduto muscolatura del tronco integra non mielo-leso seduto in carrozzina per limitazioni agli arti inferiori che impediscono equilibrio e deambulazione con tronco integro e braccia integre

Ogni atleta della grande classe SITTING che presenti anche un impairment al braccio non dominante (il braccio dominante deve essere integro) sarà inserito nella classe intermedia minore. Avremo quindi PB-S-0.5, PB-S-1.5 PB -S-5.5.

PARA BOXE- LOWER

CLASSI

(251-260 Pt.) PB-L-1.0

Atleta in piedi con una amputazione sopra al ginocchio o trans-articolare del ginocchio.

Atleta in piedi con impairments ad uno o entrambi gli arti inferiori che non limita equilibrio e deambulazione con tronco integro

Dismelia comparabile alle descrizioni precedenti

(261-275 Pt.) PB-L-2.0

Atleta in piedi con una amputazione sotto al ginocchio

Atleta in piedi con impairments ad un arto inferiore che non limita equilibrio e deambulazione con tronco integro

Dismelia comparabile alle descrizioni precedenti

PB-L-2.5

Atleta in piedi con bassa statura (nanismo, acondroplasia o impairment causato da disfunzioni dell'ormone della crescita)

femmine < di 137 cm

maschi < di 145 cm

Ogni atleta della grande classe LOWER che presenti anche un impairment al braccio non dominante (il braccio dominante deve essere integro) sarà inserito nella classe intermedia minore. Avremo quindi PB-S-0.5, PB-S-1.5

PARA BOXE -UPPER

CLASSI

(220-240 Pt.) PB-U-1.0

Atleta in piedi con solo il braccio dominante integro con un'amputazione trans-articolare alla spalla o trans-omeroale.

Dismelia comparabile alla descrizione precedente

Atleta in piedi con solo il braccio dominante integro e importanti deficit al braccio controlaterale tipo lesione completa del plesso brachiale o limitazioni articolari spalla e/o gomito

(241-260 Pt.) PB-U-2.0

Atleta in piedi con solo il braccio dominante integro con una amputazione trans-articolare gomito

Dismelia comparabile alla descrizione precedente

Atleta in piedi con solo il braccio dominante integro e deficit al braccio controlaterale tipo lesione parziale del plesso brachiale o limitazioni articolari.

(261-275 Pt.) PB-U-3.0

Atleta in piedi con solo il braccio dominante integro con una amputazione trans-articolare polso

Dismelia comparabile alla descrizione precedente

Atleta in piedi con solo il braccio dominante integro e deficit al braccio e/o mano controlaterale

ALLEGATO 10: VALUTAZIONE PROM ARTI

Tabella di conversione percentuale gradi/punti




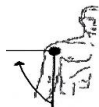


PUNTEGGIO	Descrizione movimento passivo dei capi articolari (PROM)
0	Non è possibile alcun spostamento < 1%
1	PROM $\geq 1\%$ < 25%
2	PROM $\geq 25\%$ < 50%
3	PROM $\geq 50\%$ < 75%
4	PROM $\geq 75\%$ < 100%
5	PROM $\geq 100\%$







Esempio: la flessione della spalla ha un range di movimento che va da 0 a 161 gradi (vedi tabella seguente).

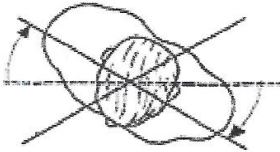
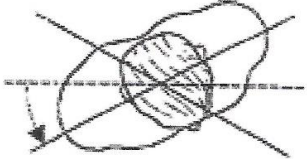
Se la flessione passiva dell'atleta da 0 raggiungesse i 124 gradi il calcolo sarà:
 $(124/161) \times 100 = 77,02\%$ che equivale ad un punteggio di **4**

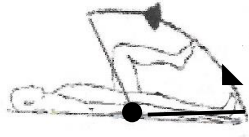





Se la flessione passiva dell'atleta da 0 raggiungesse i 93 gradi il calcolo sarà:
 $(93/161) \times 100 = 57,76\%$ che equivale ad un punteggio di **3**







Se la flessione passiva dell'atleta da 24 gradi raggiungesse i 124 gradi quindi 120 gradi il calcolo sarà:
 $(120/161) \times 100 = 74,53\%$ che equivale ad un punteggio di **3**

SEGMENTO	FUNZIONE	POSIZIONE ATLETA	GRADI DI RANGE ARTICOLARE
SPALLA	FLESSIONE	Gomito esteso, palmo della mano rivolto al corpo 	0 - 161
	ESTENSIONE	Gomito esteso, palmo della mano rivolto al corpo 	0 - 33
	ADDUZIONE	Gomito esteso, mano verso lato opposto pollice verso lato di arrivo 	0 - 33
	ABDUZIONE	Gomito esteso, palmo della mano rivolto al corpo 	0 - 90
	ROTAZIONE ESTERNA	Spalla abdotta a 90° gomito flessa a 90° 	0 - 57
	ROTAZIONE INTERNA	Spalla abdotta a 90° gomito flessa a 90° 	0 - 57

SEGMENTO	FUNZIONE	POSIZIONE ATLETA	GRADI DI RANGE ARTICOLARE
GOMITO	FLESSIONE	Spalla flessa a 90° gomito esteso palmo della mano rivolto al corpo 	0 - 121
	ESTENSIONE	Spalla flessa a 90° gomito esteso palmo della mano rivolto al corpo 	0 - 90
	PRONAZIONE SUPINAZIONE	Spalla abdotta a 90° gomito flesso a 90° avambraccio neutrale 	0 - 81
POLSO	FLESSIONE	Gomito flesso a 90°, avambraccio pronato e supportato da un tavolo esterna al tavolo palmo rivolto verso l'alto 	0 - 49
	ESTENSIONE	Gomito flesso a 90°, avambraccio pronato e supportato da un tavolo esterna al tavolo palmo rivolto verso il basso 	0 - 41
DITA	FLESSIONE	Gomito flesso a 90°, avambraccio pronato e supportato da un tavolo esterna al tavolo palmo rivolto verso l'alto 	1 punto per ogni dito
	OPPOSIZIONE POLLICE	Gomito flesso a 90°, avambraccio pronato e supportato da un tavolo esterna al tavolo palmo rivolto verso l'alto	VALUTARE

SEGMENTO	FUNZIONE	POSIZIONE ATLETA	GRADI DI RANGE ARTICOLARE
TRONCO	ROTAZIONE DESTRA	SEDUTO 	0 - 49
	ROTAZIONE SINISTRA	SEDUTO 	0 - 49

SEGMENTO	FUNZIONE	POSIZIONE ATLETA	GRADI DI RANGE ARTICOLARE
ANCA	FLESSIONE	Anca estesa, ginocchio flesso 	0 - 110
	ESTENSIONE	Anca estesa, ginocchio esteso 	0 - 15
	ADDUZIONE	Anca estesa, ginocchio esteso 	0 - 33
	ABDUZIONE	Anca estesa, ginocchio esteso 	0 - 33
	ROTAZIONE ESTERNA	Anca flessa a 90° ginocchio flesso a 90° 	0 - 41
	ROTAZIONE INTERNA	Anca flessa a 90° ginocchio flesso a 90° 	0 - 33

SEGMENTO	FUNZIONE	POSIZIONE ATLETA	GRADI DI RANGE ARTICOLARE
GINOCCHIO	FLESSIONE	Anca flessa 90°, ginocchio esteso 	0 - 120
	ESTENSIONE	Anca flessa 90°, ginocchio esteso° 	120 - 0
CAVIGLIA	FLESSIONE DORSALE	Anca flessa a 90° ginocchio flesso a 90° 	0 - 21
	FLESSIONE PLANTARE	Anca flessa a 90° ginocchio flesso a 90° 	0 - 41
	EVERSIONE	Anca flessa a 90° ginocchio flesso a 90° 	0 - 21
	INVERSIONE	Anca flessa a 90° ginocchio flesso a 90° 	0 - 33

ALLEGATO 11:

Gli atleti disabili che vogliono praticare la pre-pugilistica devono essere in possesso del certificato d'Idoneità NON AGONISTICA (cfr. D.M. 24/4/13), mentre, per quanto riguarda la Gym Boxe Disabili (pugilato con contatto controllato) è necessario il certificato d'Idoneità AGONISTICA rilasciato ai sensi della TAB 1 D.M. 4/3/93 senza esami aggiuntivi.

CERTIFICAZIONE DI IDONEITA' SPORTIVA AGONISTICA E AMATORIALE PER IL PUGILATO PARALIMPICO CON CONTATTO CONTROLLATO

Tab. B1 D.M. 04/03/93 (senza esami aggiuntivi)²

Nota 2: tale certificazione medica di idoneità sportiva sarà necessaria in questa prima fase di sperimentazione del pugilato paralimpico

BIBLIOGRAFIA:

World Para Swimming Rules and Regulations, january 2018

World Shooting Para Sport Classification Rules and Regulations, february 2019

IPCH Classification Manual october 2018 Rules and Regulations

Manuale FIWH di classificazione settembre 2017

TIC di Altmann V. 2015 "Impact of trunk impairment on activity limitation with the focus on Wheelchair Rugby Dissertation KU 2015."

Manuale "Valutazione cinesiologica. Esame della mobilità articolare e della forza muscolare (2002) di Hazel M. Clarkson (Autore), P. Pace (a cura di). Casa editrice Edi-ermes".

Daniels e Worthingham (D&W): ad es. Hislop, H. J. e J. Montgomery. Test muscolari di Daniels e Worthingham: tecniche di esame manuale. 9 ° ed. Filadelfia: W.B. Saunders Company, 2013.